




CCQ  
OBSERVATORIO  
DE ECONOMÍA Y  
COMERCIO EXTERIOR



CCQ  
CÁMARA  
DE COMERCIO  
DE QUITO

# Reporte Inflación

---

Febrero 2025



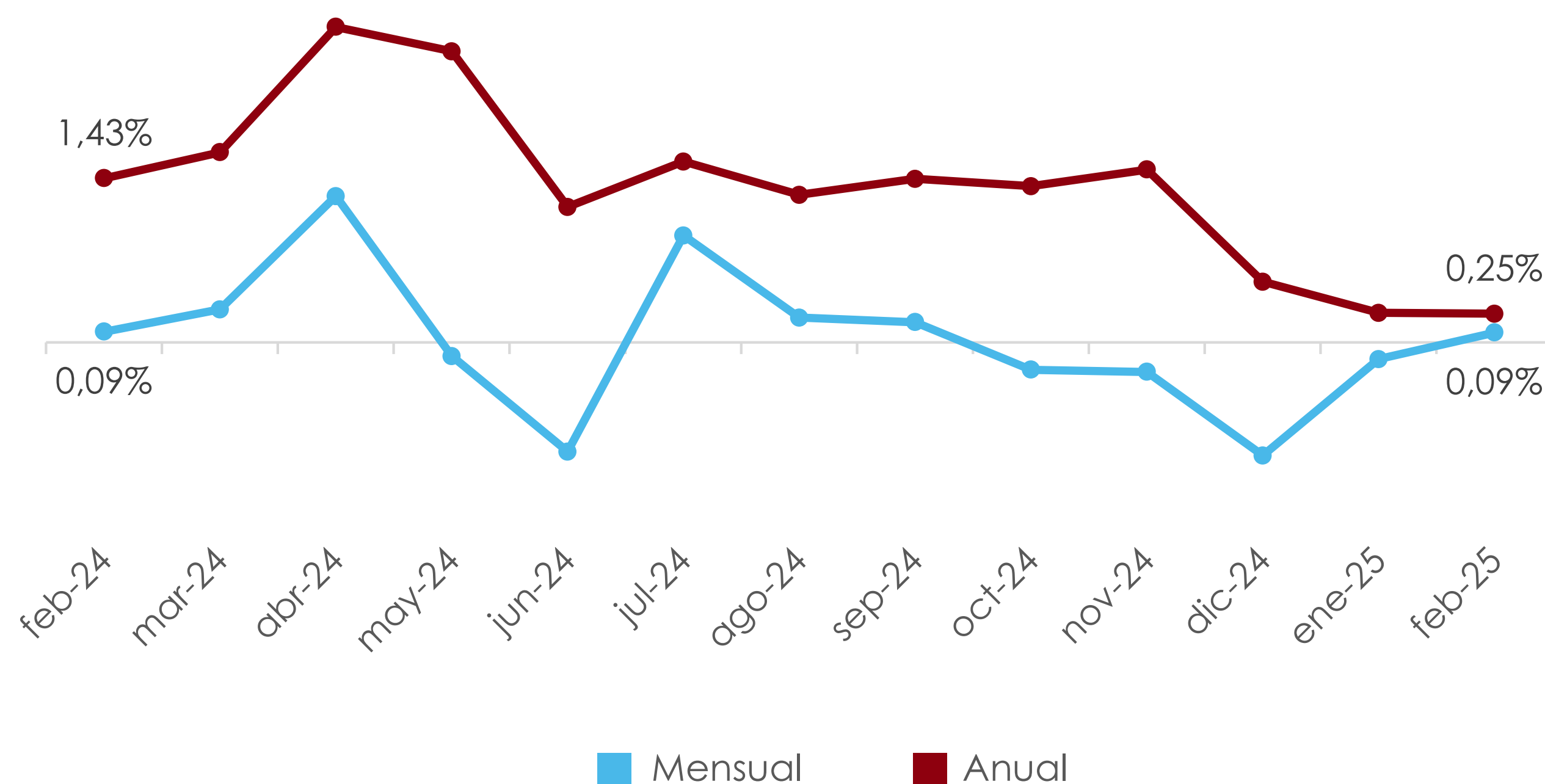
# Definiciones

- ✓ **Índice de Precios al Consumidor (IPC):** Es un indicador económico que mide la evolución del nivel general de precios correspondiente al conjunto de productos (bienes y servicios) de consumo, adquiridos por los hogares en un período determinado de tiempo.
- ✓ **Variación mensual:** Variación de precios en el último mes (Ej: Julio 2024 – Agosto 2024).
- ✓ **Variación anual:** Variación de precios del mes con respecto al mismo mes del año anterior, es decir, la variación de los últimos 12 meses (Ej: Agosto 2023 – Agosto 2024).

# Índice de Precios al Consumidor (IPC)

## 2024 - 2025

Variación del Índice de Precios al Consumidor (IPC)  
2024 - 2025



La inflación anual a febrero de 2025 fue 0,25%; mientras que, la inflación mensual, es decir, la variación de precios en el último mes, fue de 0,09%.

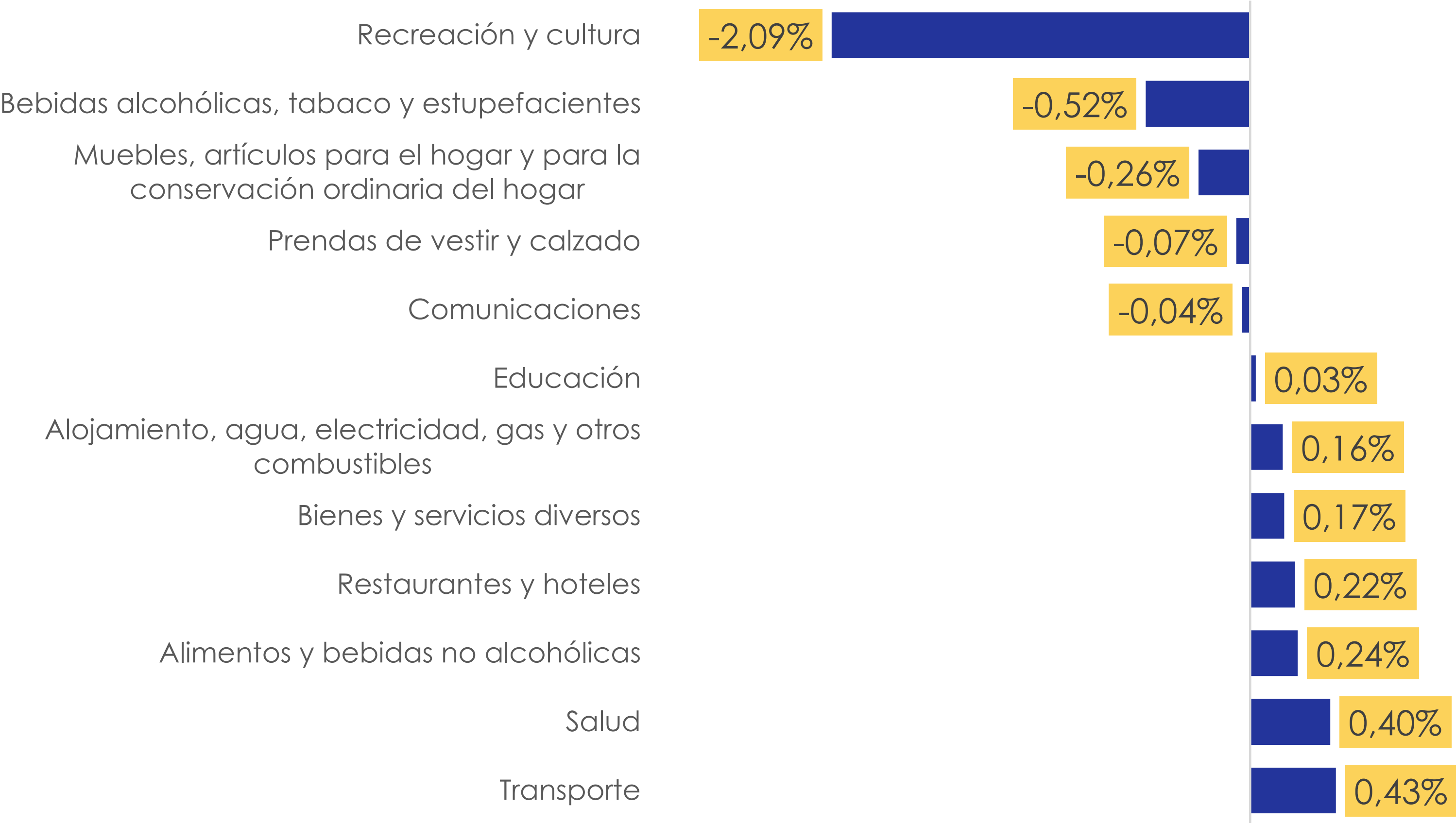




POR DIVISIÓN |



# Variación mensual – Índice de Precios al Consumidor (IPC)



El sector con **mayor subida de precios** en el último mes fue: **Transporte.**

**Recreación y cultura** fue el sector con **mayor disminución mensual** de precios en febrero 2025.

# Variación anual – Índice de Precios al Consumidor (IPC)



El sector con **mayor subida de precios** en el último año fue: **Bienes y servicios diversos.**

**Alojamiento, agua, electricidad, gas y otros combustibles** fue el sector con **mayor disminución anual de precios.**

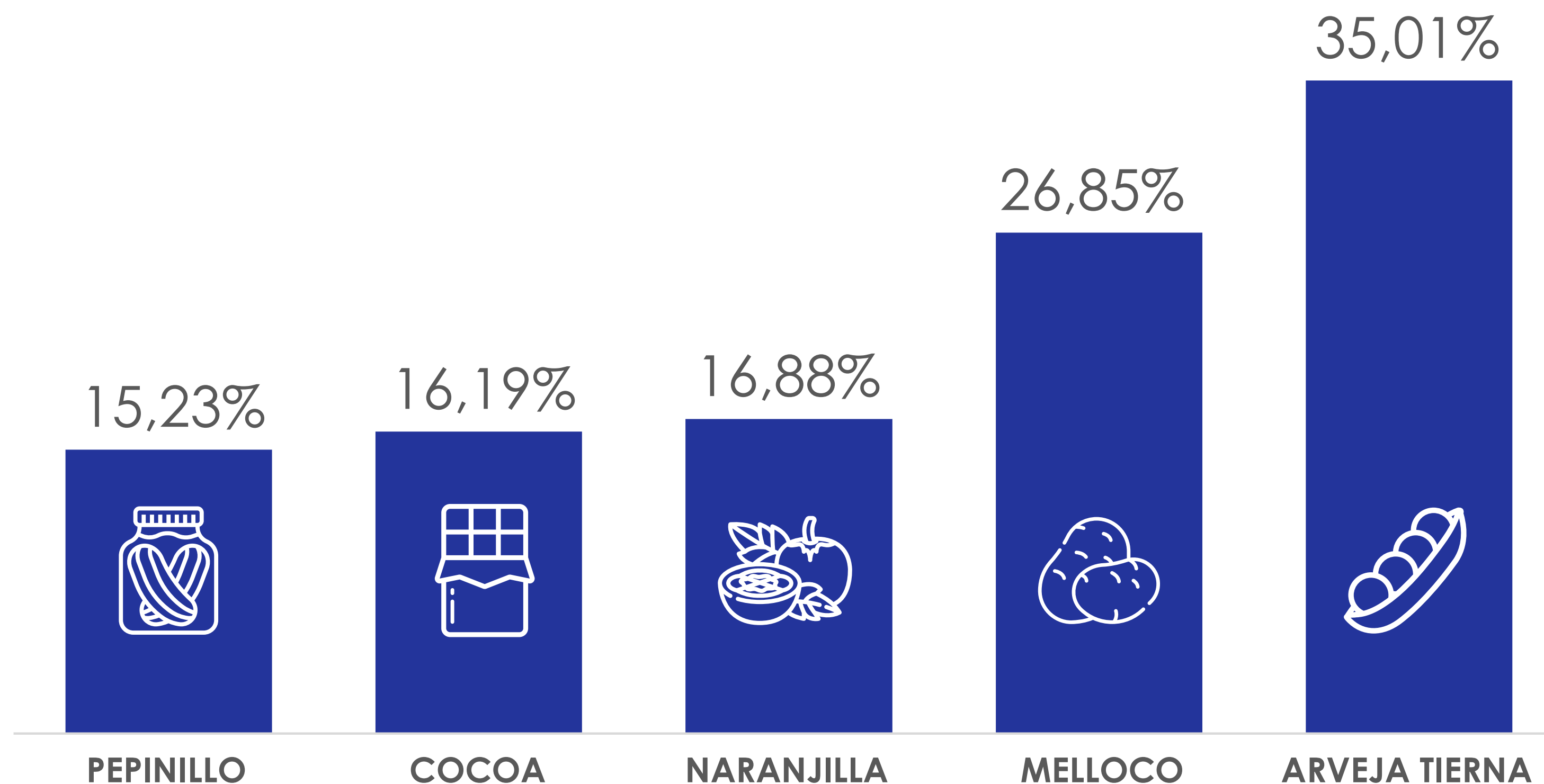




# PRODUCTOS MENSUAL




# Top productos con crecimiento de precios



Entre los productos que más subieron de precio en el último mes, destacan: **i) Arveja tierna;**  
**ii) Melloco;** y **iii) Naranjilla.**



# Top productos con disminución de precios



Entre los productos que más bajaron de precio en el último mes, destacan: **i) Entrada a estadios deportivos; ii) Alimento preparado para mascotas; y iii) Aceite puro.**

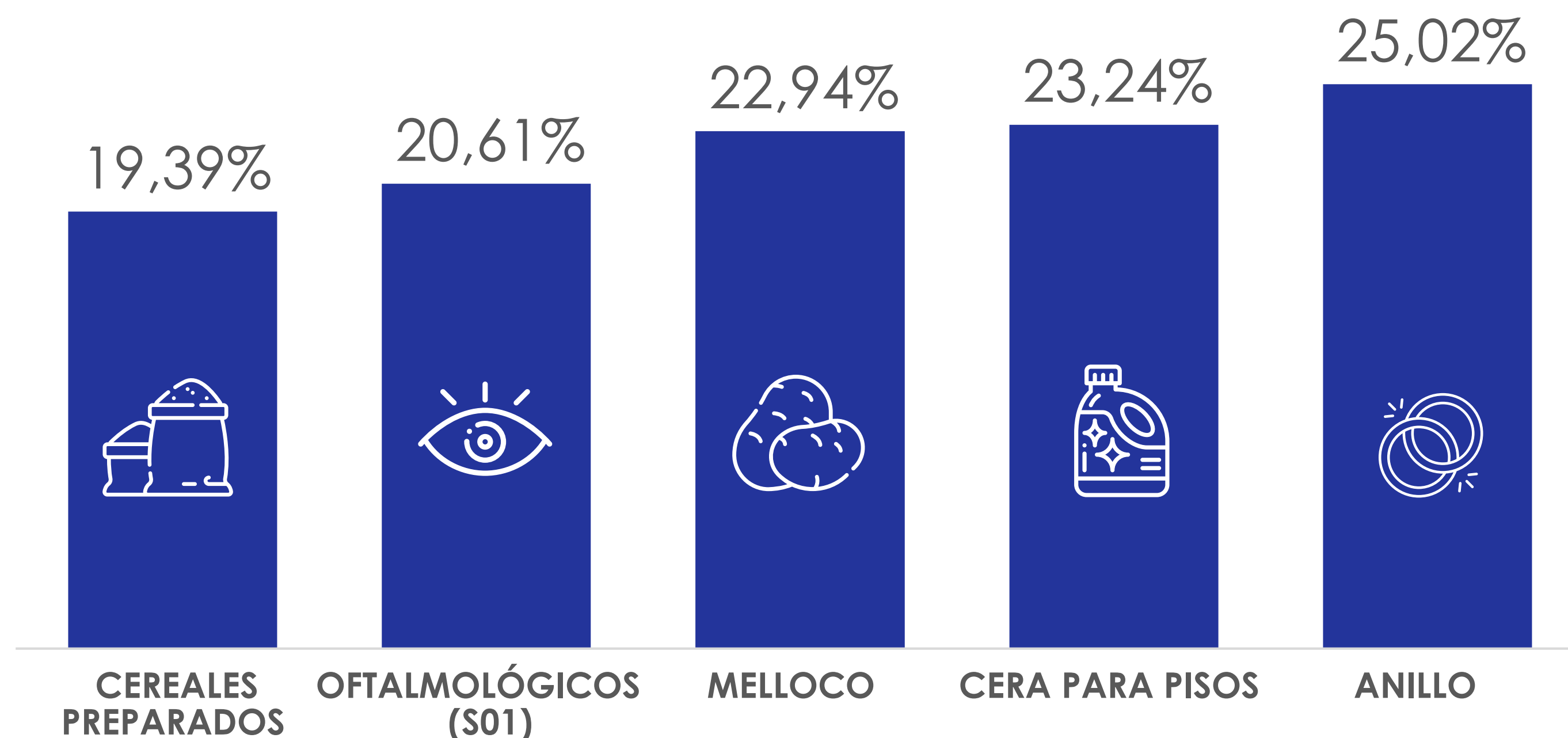




# PRODUCTOS | ANUAL



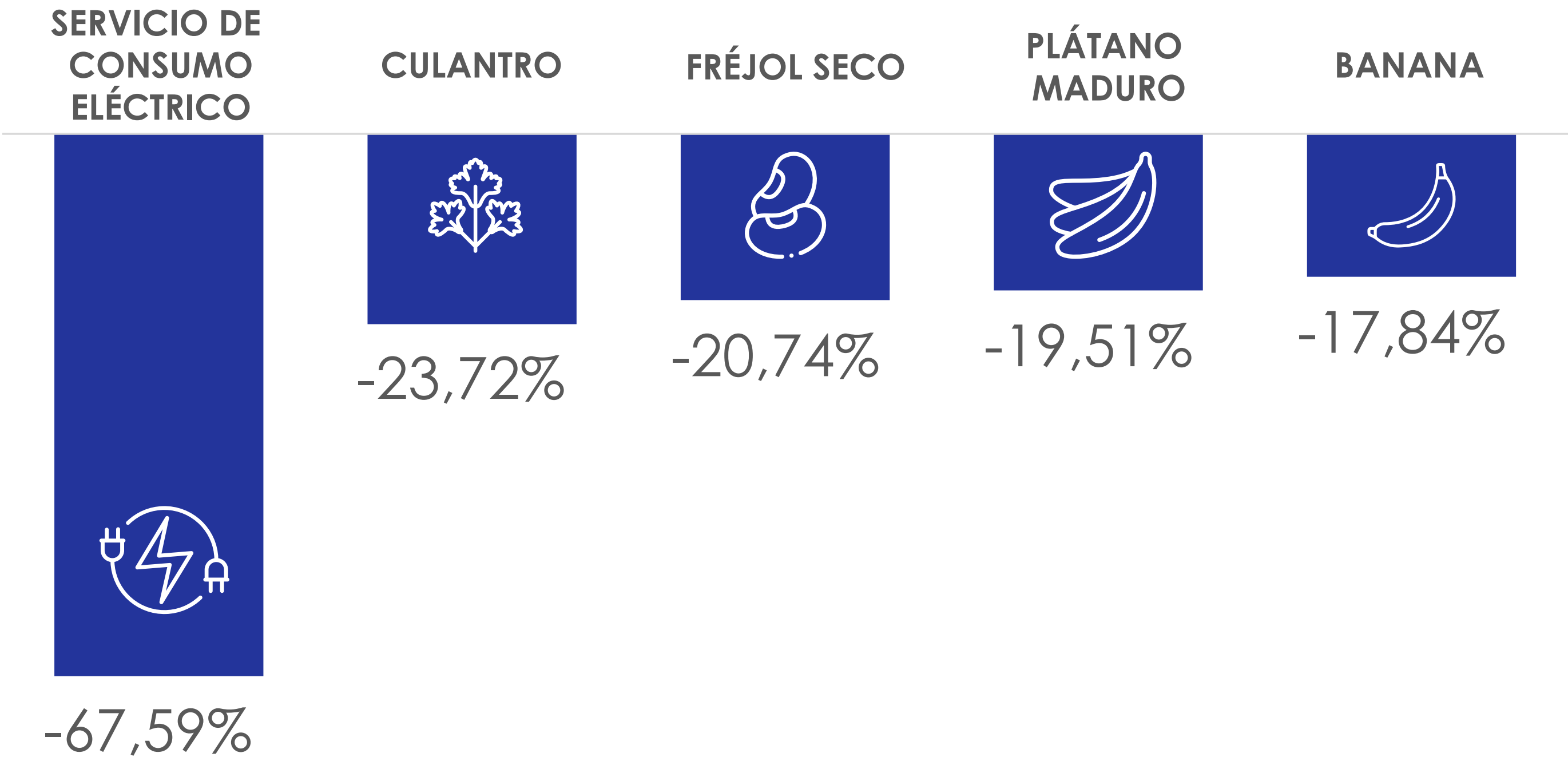
# Top productos con crecimiento de precios



Entre los productos que más subieron de precio en el último año, destacan: **i) Anillo; ii) Cera para pisos; y iii) Melloco.**



# Top productos con disminución de precios



Entre los productos que más bajaron de precio en el último año, destacan: **i) Servicio de consumo eléctrico;** **ii) Culantro;** y **iii) Fréjol seco.**





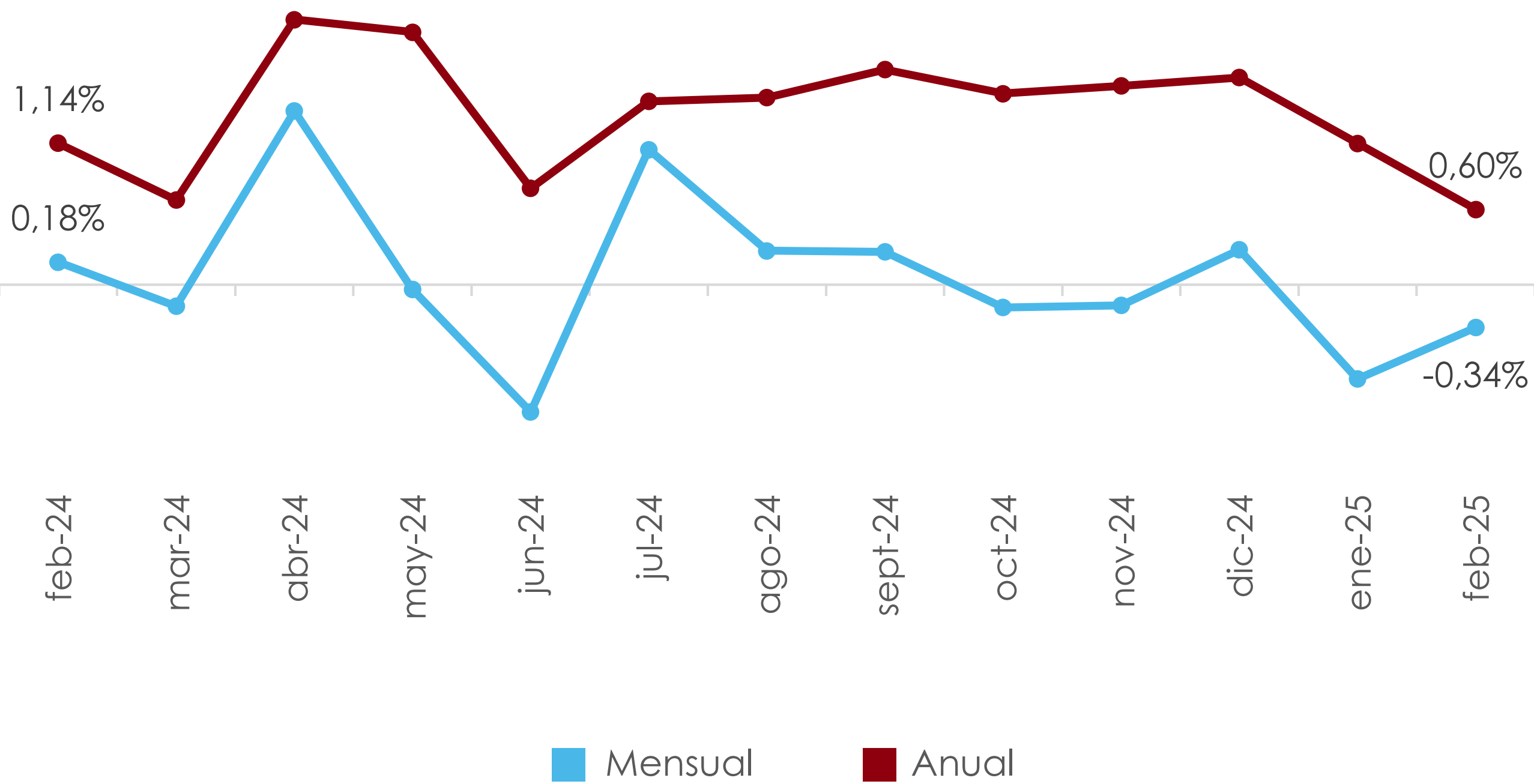
POR CIUDAD





# Índice de Precios al Consumidor (IPC) en Quito 2024 - 2025

Variación del Índice de Precios al Consumidor (IPC) - Quito  
2024 - 2025

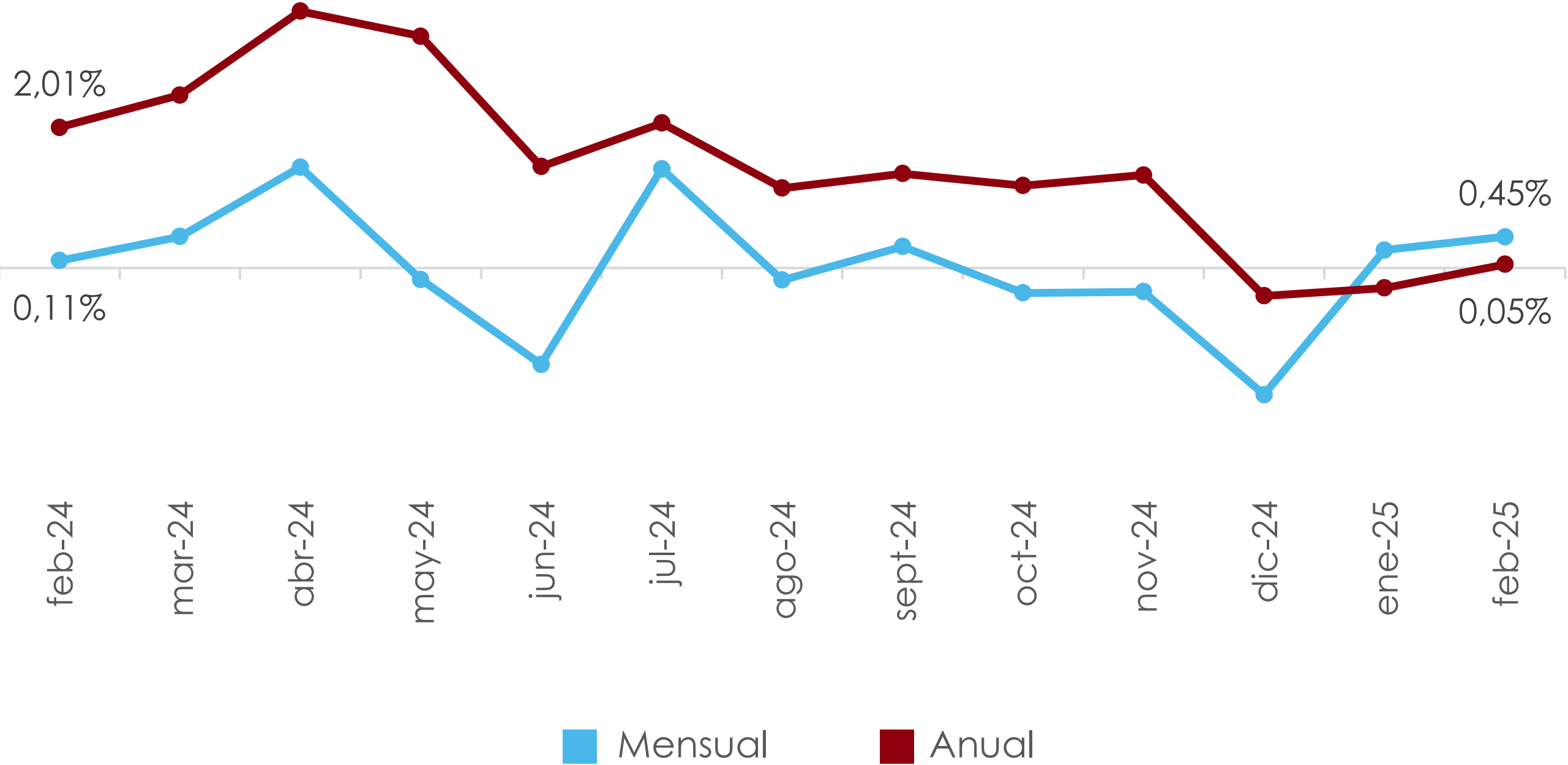


La inflación anual a febrero de 2025 fue 0,60%; mientras que, la inflación mensual, es decir, la variación de precios en el último mes, fue de -0,34%.



# Índice de Precios al Consumidor (IPC) en Guayaquil 2024 - 2025

Variación del Índice de Precios al Consumidor (IPC) - Guayaquil  
2024 - 2025

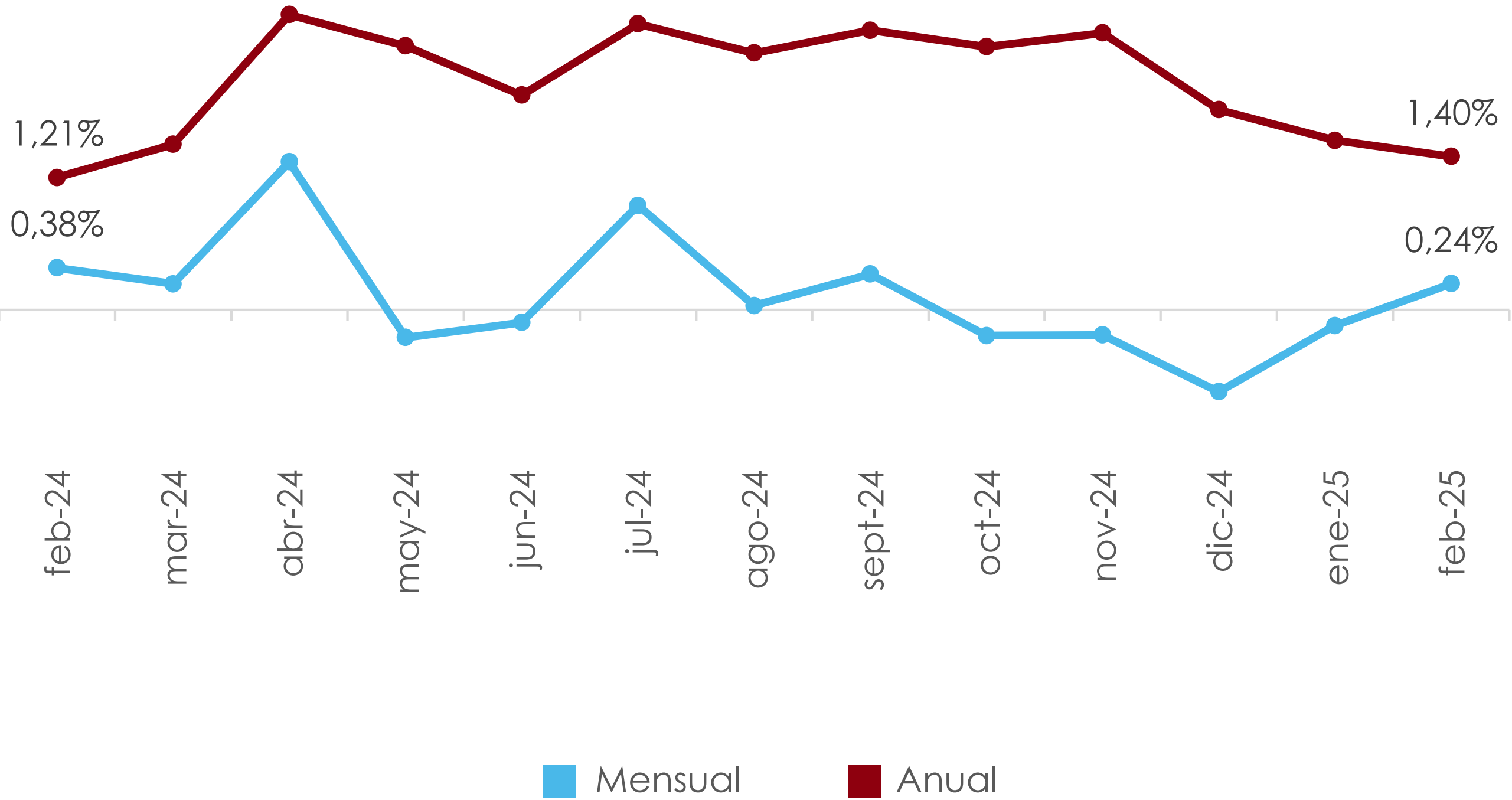


La inflación anual a febrero de 2025 fue 0,05%; mientras que, la inflación mensual, es decir, la variación de precios en el último mes, fue de 0,45%.



# Índice de Precios al Consumidor (IPC) en Cuenca 2024 - 2025

Variación del Índice de Precios al Consumidor (IPC) - Cuenca  
2024 - 2025




La inflación anual a febrero de 2025 fue 1,40%; mientras que, la inflación mensual, es decir, la variación de precios en el último mes, fue de 0,24%.





**CCQ**  
OBSERVATORIO  
DE ECONOMÍA Y  
COMERCIO EXTERIOR



**CCQ**  
CÁMARA  
DE COMERCIO  
DE QUITO

Elaborado por: Departamento de Economía y Comercio Exterior de la CCQ  
[ijaramillo@lacamaradequito.com](mailto:ijaramillo@lacamaradequito.com) / [echiriboga@lacamaradequito.com](mailto:echiriboga@lacamaradequito.com) / [economiaobs@lacamaradequito.com](mailto:economiaobs@lacamaradequito.com)