CÁMARA DE COMERCIO DE QUITO

Análisis de Comercio Exterior del Ecuador

Ene-Nov 2021

Balanza Comercial
(FOB Millones USD)

	Exportaciones	Importaciones	
No Petrolera	$15.867	$17.346	▼ $-1.479
Petrolera	$8.300	$4.171	▲ $4.128
Total	$24.167	$21.517	▲ $2.649

Fuente: Banco Central del Ecuador

Resumen Comercio Exterior no Petrolero
(FOB Millones USD)

Mercados bienes no petroleros
Millones de dólares FOB y Porcentaje

Enero- Noviembre 2021

Unión Europea

Exportaciones Ene-Nov-2021	Importaciones Ene-Nov-2021
$3.423 ▲13,7%	$2.111 ▲ 20,2%

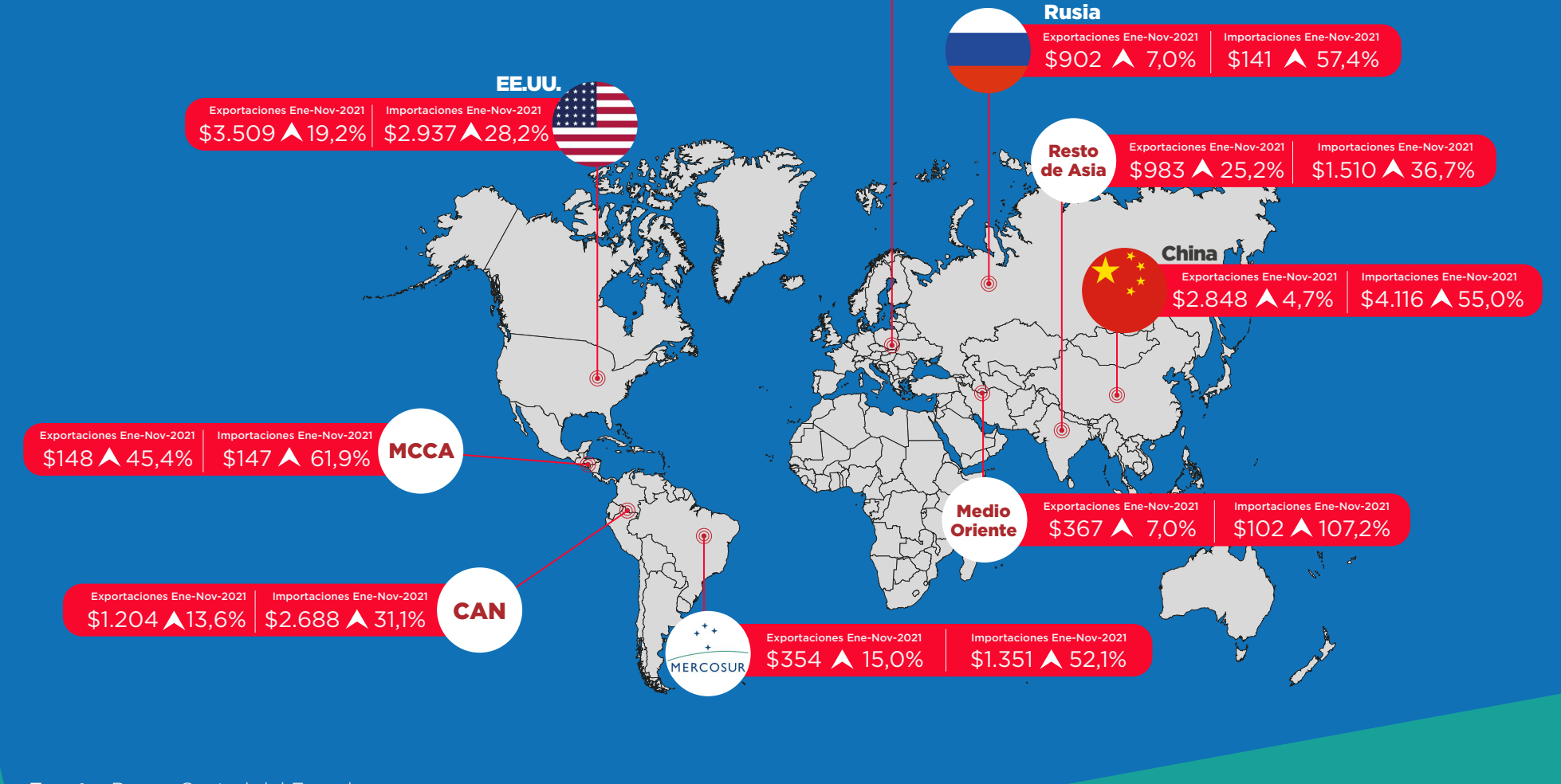

Fuente: Banco Central del Ecuador

Comercio Total No Petrolero y Petrolero

(FOB Millones USD)

Evolución del Comercio Total Ene - Nov 2021

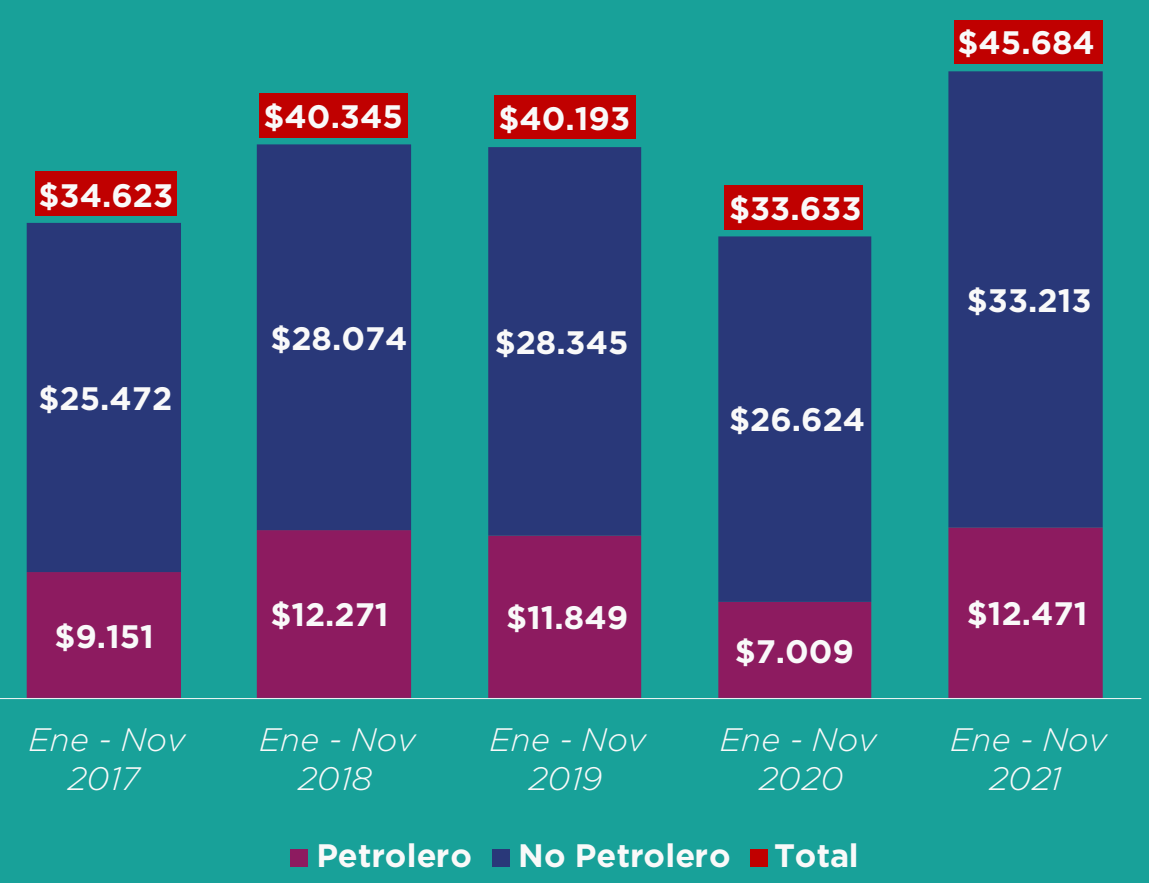

Comercio Total: Exportaciones + Importaciones
Enero – Noviembre 2021

Petrolero:	→	$12.471; 77,9%
No Petrolero:	→	$33.213; 24,7%
Comercio Total:	→	: $45.684; 35,8%

Fuente: Banco Central del Ecuador

EXPORTACIONES
(FOB Millones USD)

Totales

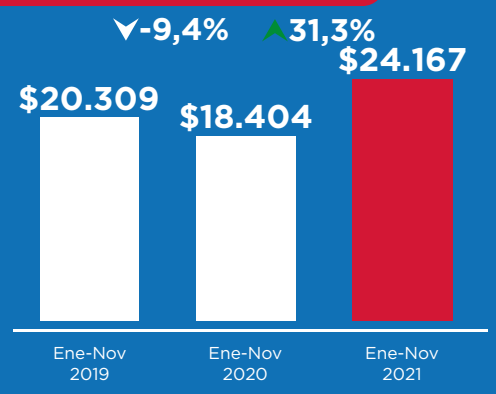

Petroleras



No Petroleras

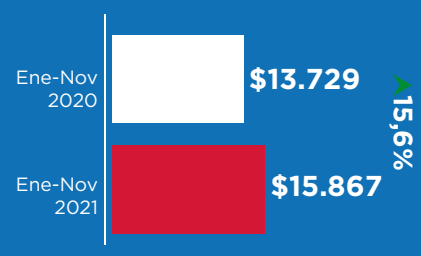

Tradicionales

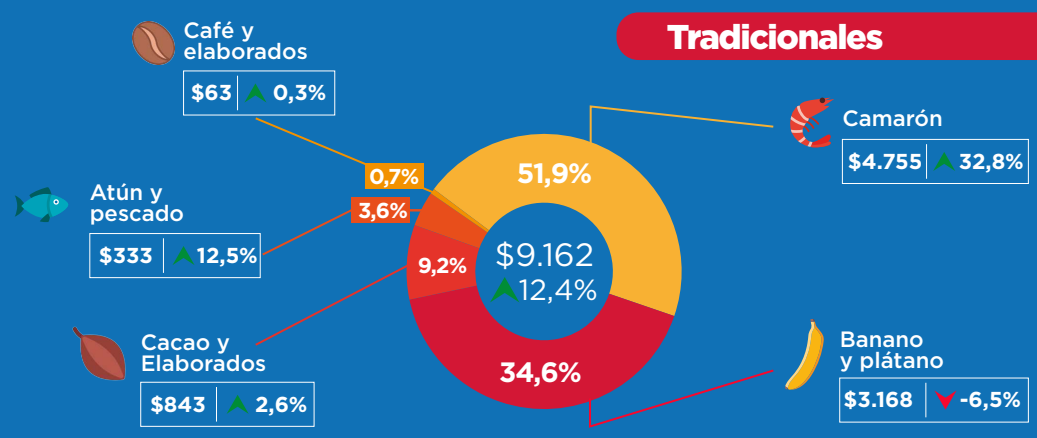

No Tradicionales

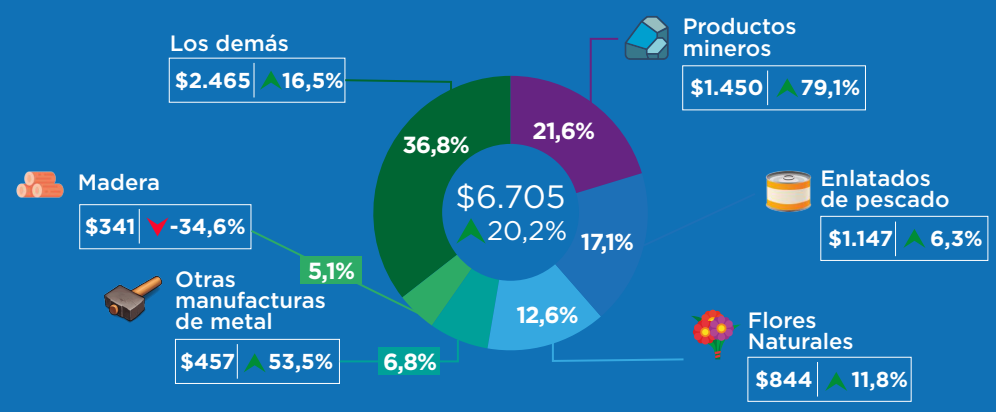

Fuente: Banco Central del Ecuador

Variación interanual exportaciones no petroleras
(FOB Millones USD)

FOB Millones USD Variación

Fuente: Banco Central del Ecuador

IMPORTACIONES

(FOB Millones USD)

Totales

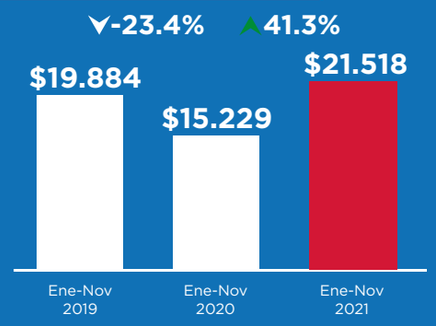

Petroleras

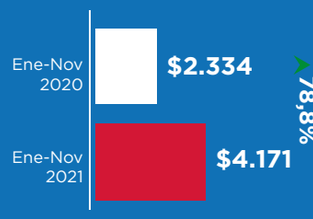

No Petroleras

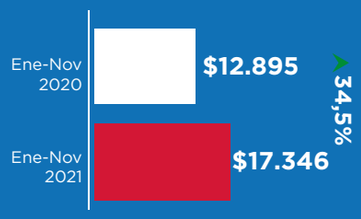

Importación por tipo de bien

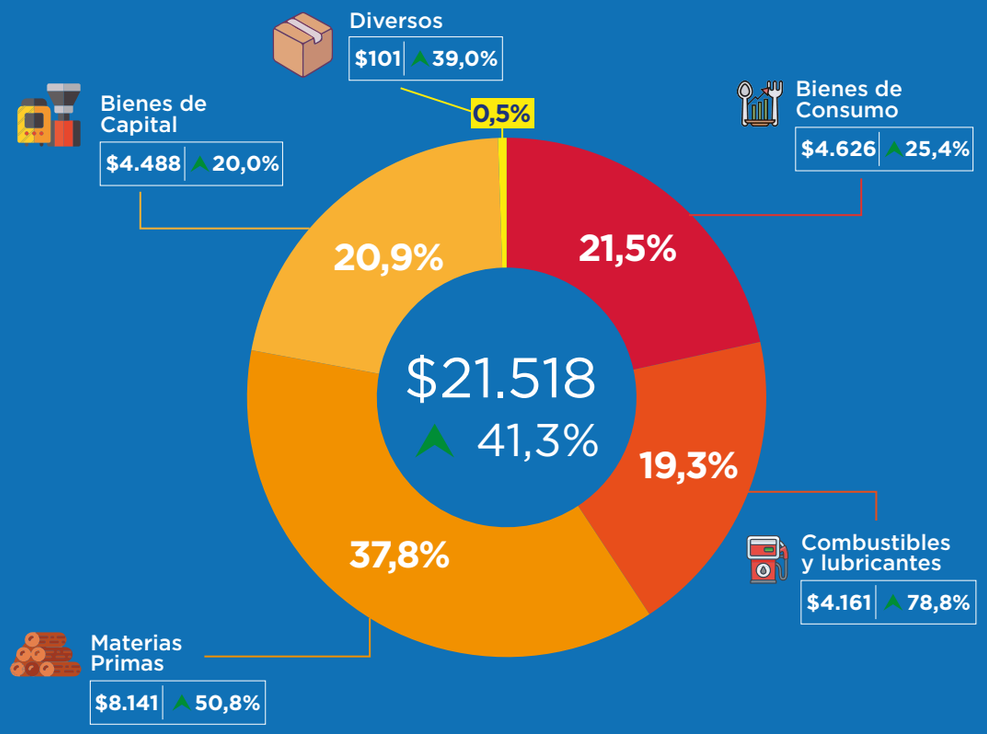

Fuente: Banco Central del Ecuador

Variación interanual importaciones no petroleras

(FOB Millones USD)

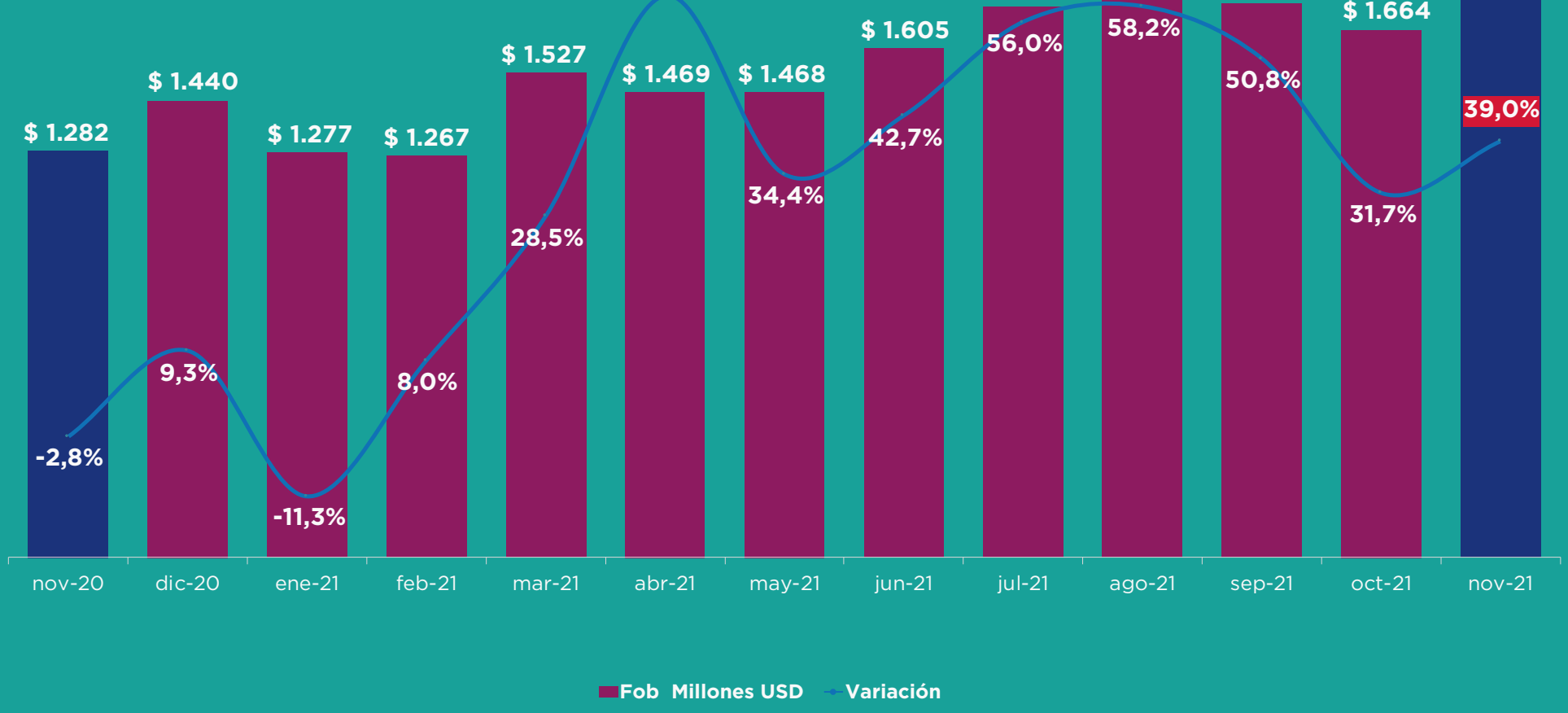

Fuente: Banco Central del Ecuador

Importaciones por uso o destino económico

(FOB Millones USD)

Producto Importado	FOB Millones USD	Crecimiento	Participación
Bienes de Consumo	**$4.626**	**▲ 25,4%**	**21%**
No duraderos	$2.678	▲ 13,1%	12%
Duraderos	$1.703	▲ 47,4%	8%
Tráfico Postal	$244	▲ 45,9%	1%
Combustibles y lubricantes	**$4.161**	**▲ 78,8%**	**19%**
Materias Primas	**$8.141**	**▲ 50,8%**	**38%**
Agrícolas	$1.646	▲ 38,0%	8%
Industriales	$6.055	▲ 56,5%	28%
Materiales de construcción	$440	▲ 30,3%	2%
Bienes de Capital	**$4.488**	**▲ 20,0%**	**21%**
Agrícolas	$140	▲ 33,9%	1%
Industriales	$3.129	▲ 16,8%	15%
Equipos de transporte	$1.219	▲ 27,7%	6%
Diversos	**$101**	**▲ 39,0%**	**0,5%**
Importaciones Totales	**$21.518**	**▲ 41,3%**	**100,0%**

Fuente: Banco Central del Ecuador

Elaborado por: Departamento de Economía y Comercio Exterior de la CCQ
Para mayor información escríbanos a:
aguaman@lacamaradequito.com o fdarevalo@lacamaradequito.com