

Análisis del Mercado Laboral del Ecuador

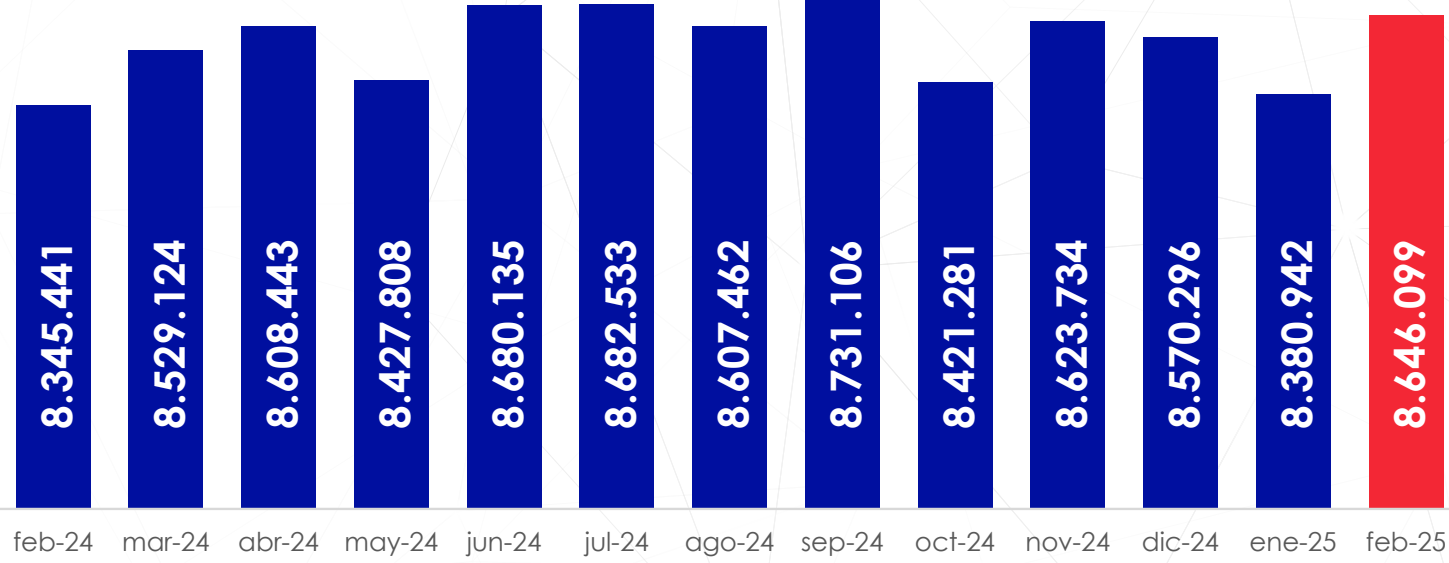
Febrero 2025

Evolución de la Población Económicamente Activa (PEA)

(Número de Personas - Porcentaje)

Evolución de la Población Económicamente Activa (PEA)

Número de Personas



Fuente: Instituto Nacional de Estadística y Censos (INEC)

Población económicamente activa por Rango de edad

Número de Personas

Rango de edad	Febrero 2024	Febrero 2025	Variación personas	Participación Feb 2024 (%)	Participación Feb 2025 (%)
Menores de 18 años	236.784	240.620	▲ 3.836	2,8%	2,8%
18-29 años	2.094.563	2.212.483	▲ 117.920	25,1%	25,6%
30-45 años	2.991.077	2.990.106	▼ -971	35,8%	34,6%
46-64 años	2.394.037	2.463.684	▲ 69.647	28,7%	28,5%
65 años en adelante	628.981	739.207	▲ 110.225	7,5%	8,5%
Total	8.345.441	8.646.099	▲ 300.658	100%	100%

En Febrero de 2025, la Población Económicamente Activa (PEA) registra 8.646.099 personas, lo que representa un **crecimiento de 300.658** en comparación al mismo mes del año anterior.

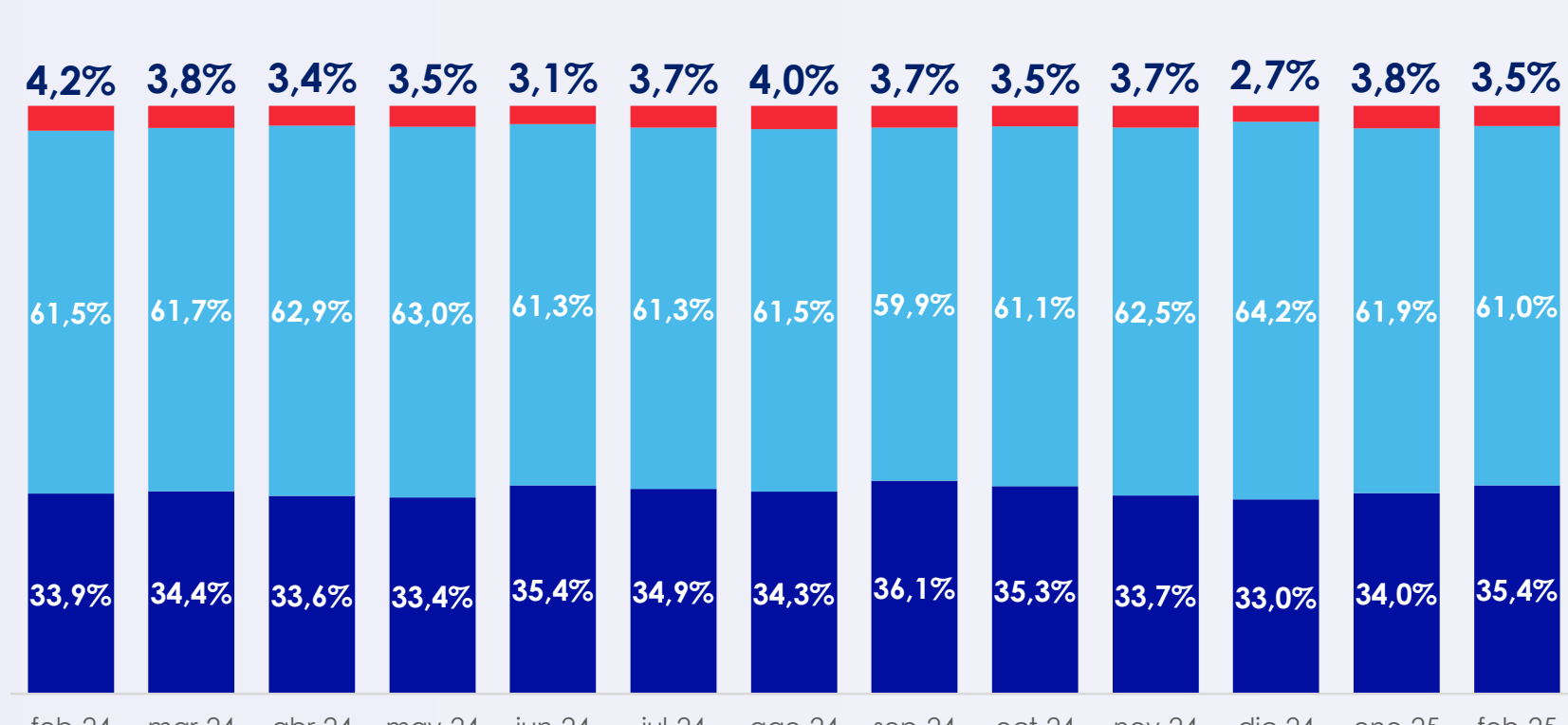
Entre los datos más relevantes destacan: i) 117.920 jóvenes entre 18 y 29 años que **ingresaron** a la PEA; y ii) 110.225 adultos de 65 años y mayores que **ingresaron** a la PEA.

Evolución Mensual del Empleo

(Número de Personas - Porcentaje)

Evolución del Empleo en el Ecuador

Porcentajes



*Este gráfico no contempla el empleo no clasificado

Fuente: Instituto Nacional de Estadística y Censos (INEC)

Febrero 2025

Población Económicamente Activa: 8.646.099

Empleo Adecuado: 3.063.042

Empleo Inadecuado: 5.273.745

Subempleo + Otro empleo no pleno + Empleo no remunerado

Desempleo: 298.711

Desempleo + Inadecuado: 5.572.456

Análisis de las Afiliaciones al IESS con corte a Febrero 2025

(Número de Personas - Porcentaje)

Composición de las Afiliaciones al IESS

Tipo de afiliación	Febrero 2024	Febrero 2025	Variación (# Afiliados)	Variación (%)	Participación Feb-24 (%)
Relación de dependencia	2.612.646	2.642.273	▲ 29.627	▲ 1,1%	69,5%
Relación de dependencia	297.369	304.490	▲ 7.121	▲ 2,4%	8,0%
Semicontributivo	275.946	264.148	▼ -11.798	▼ -4,3%	6,9%
Voluntarios	220.114	236.276	▲ 16.162	▲ 7,3%	6,2%
Seguro Campesino	356.793	356.703	▼ -90	▼ -0,03%	9,4%
Total	3.762.868	3.803.890	▲ 41.022	▲ 1,1%	100,0%

El número de afiliados en términos anuales ha crecido en 1,1% en febrero 2025.

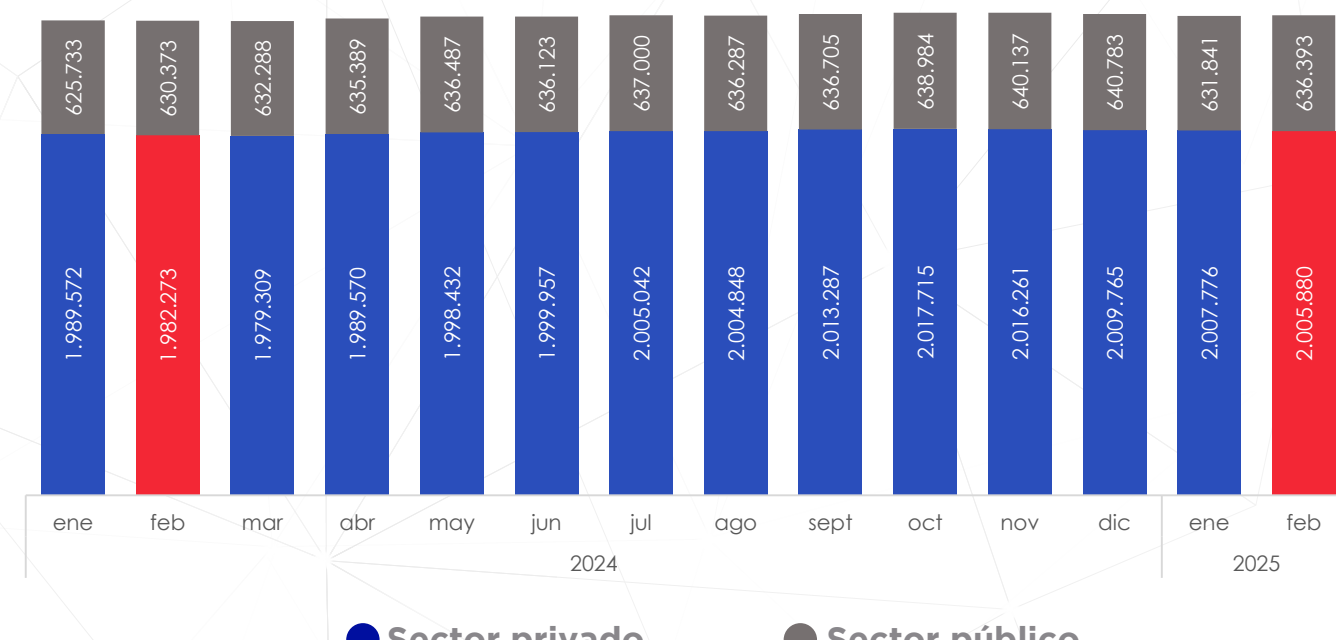
La afiliación voluntaria representa el 6,2% del total de afiliados y ha incrementado un 7,3% de febrero 2024 a 2025.

Los afiliados públicos con relación de dependencia han incrementado un 1%

Los afiliados privados han incrementado en 1,2%

Fuente: Instituto Ecuatoriano de Seguridad Social (IESS)

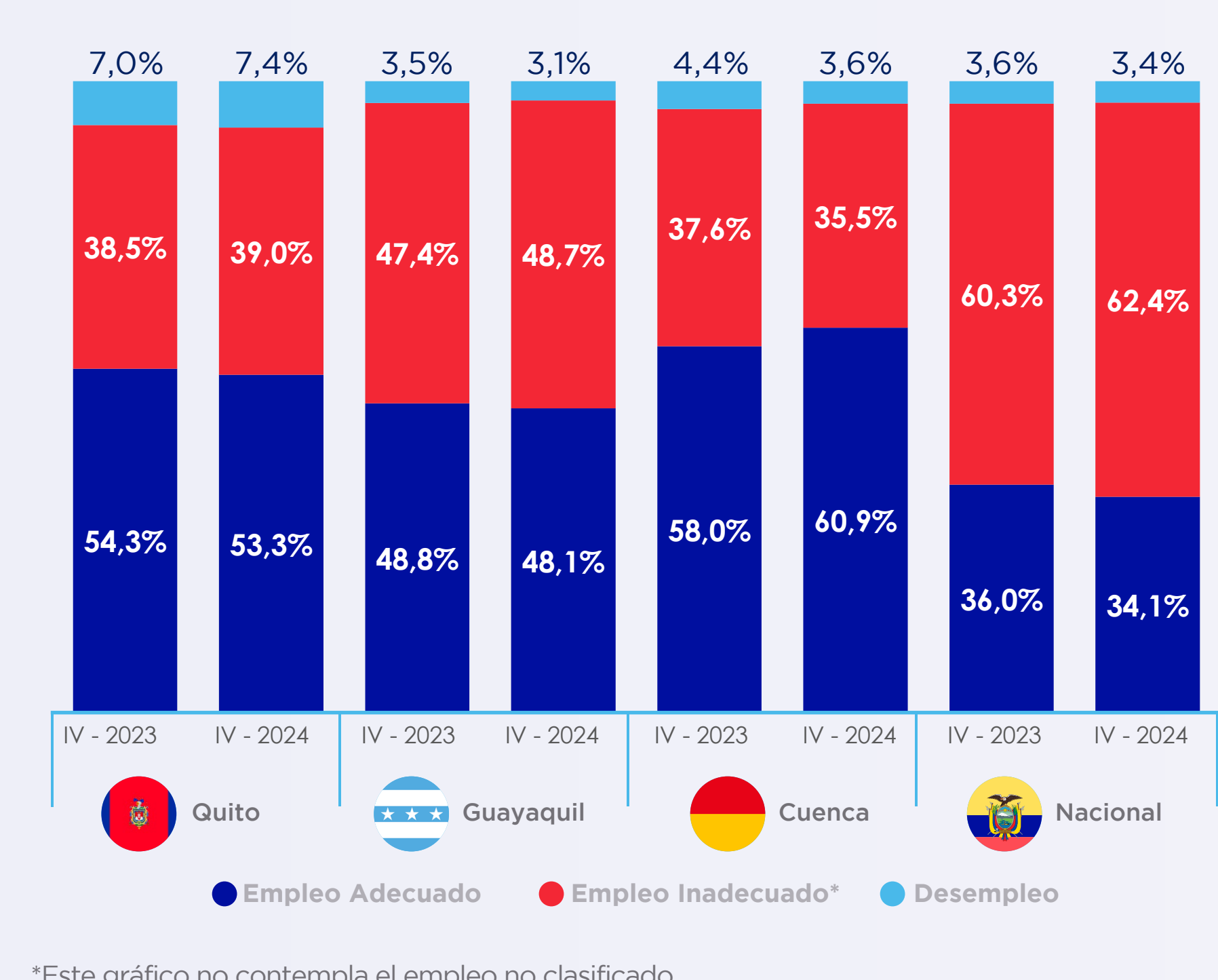
Evolución de afiliaciones con relación de dependencia



Empleo por Ciudades

Evolución Trimestral del Empleo por ciudad

Porcentaje de la PEA



La Población Económicamente Activa de Quito es de 1.048.358 personas en el cuarto trimestre de 2024

53,3% (559.013 personas) pertenece al empleo adecuado;

39% (409.056 personas) al empleo inadecuado

7,4% (77.159 personas) están en el desempleo.

*Este gráfico no contempla el empleo no clasificado

**El análisis para ciudades utiliza la encuesta clasificada trimestral ya que posee significancia estadística en los indicadores de mercado laboral a nivel ciudad y permite realizar comparaciones entre los periodos trimestrales anteriores.

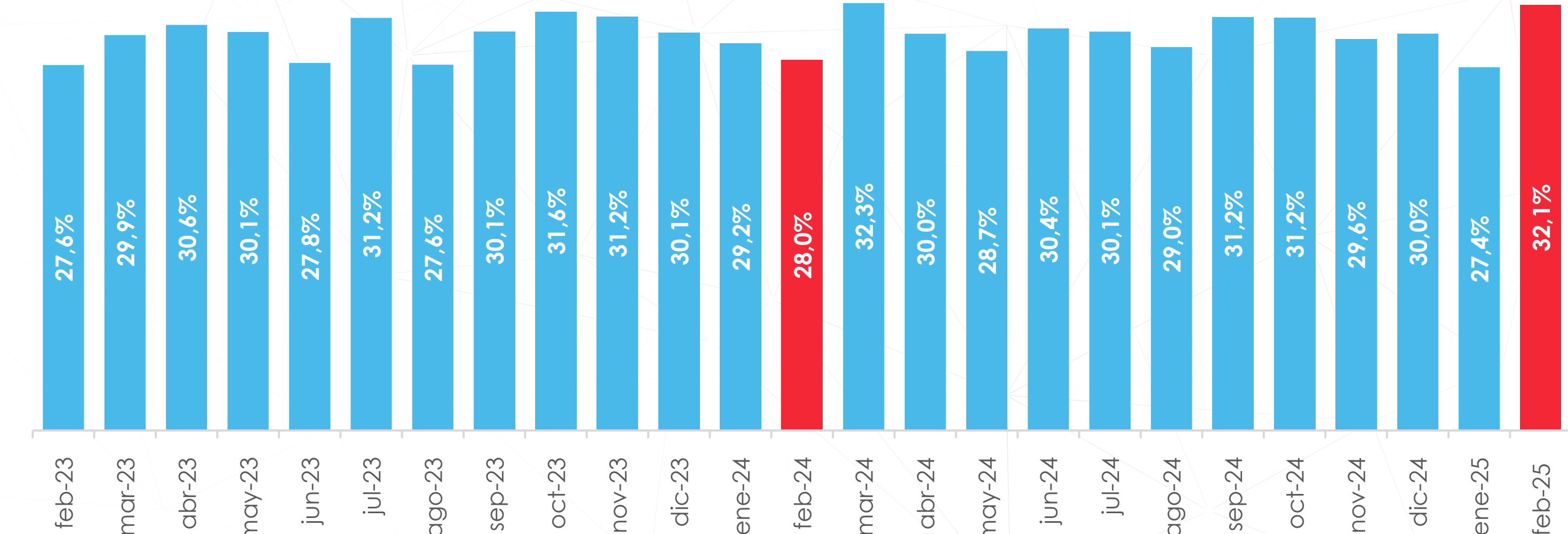
Fuente: Instituto Nacional de Estadística y Censos (INEC)

Empleo Adecuado Juvenil

(Porcentaje sobre la PEA)

En febrero de 2025, solo el 32,1% de jóvenes (710.791 Aprox.) entre 18 y 29 años, cuentan con empleo adecuado/pleno.

La PEA juvenil se compone de 2.212.483 personas en febrero de 2025



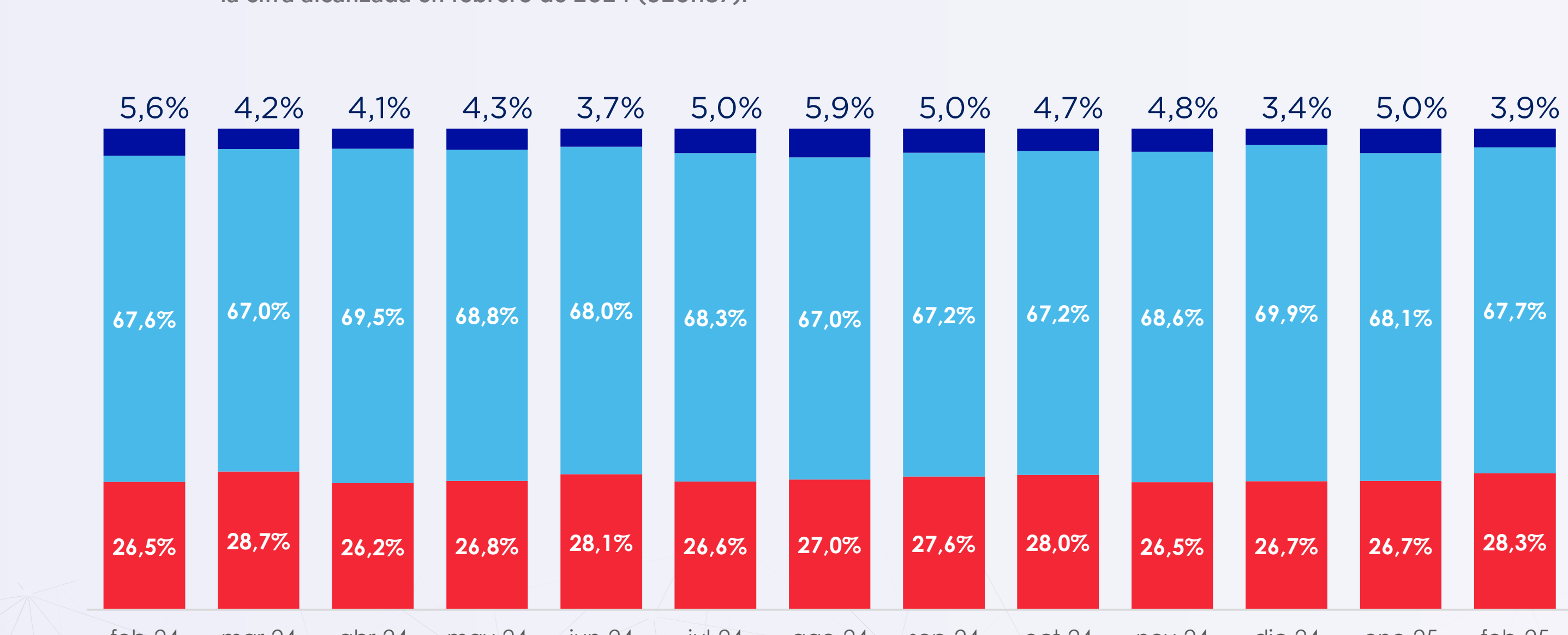
Fuente: Instituto Nacional de Estadística y Censos (INEC)

Empleo de las Mujeres en el Ecuador

(Porcentaje)

La Población Económicamente Activa de las Mujeres a nivel nacional es de 3.629.130 en febrero de 2025.

La tasa de empleo pleno sobre la PEA de las mujeres en febrero de 2025 alcanza el 28,3% (1.028.364), por encima de la cifra alcanzada en febrero de 2024 (920.187).



*Este gráfico no contempla el empleo no clasificado

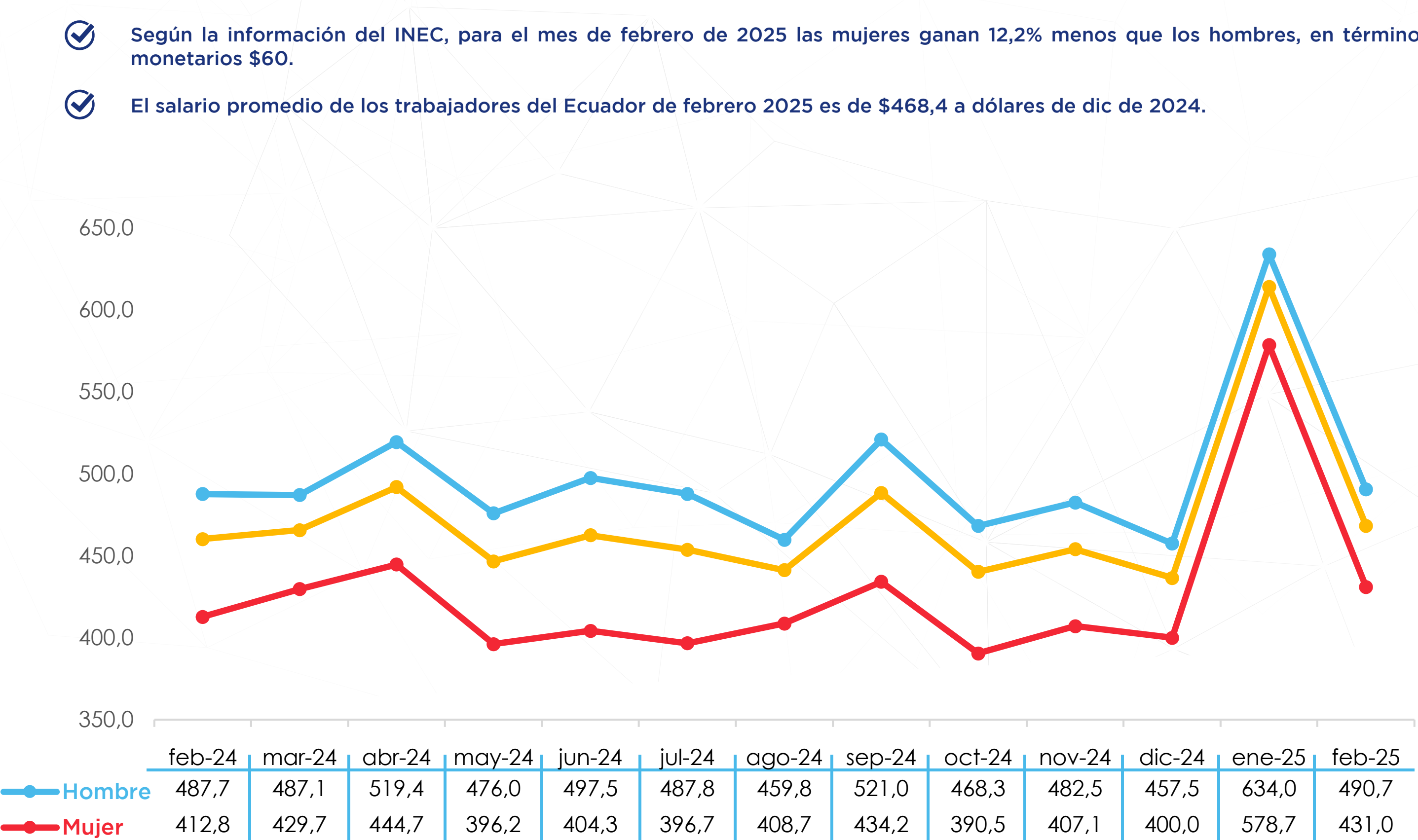
Fuente: Instituto Nacional de Estadística y Censos

Ingresos laborales por sexo

(USD)

Según la información del INEC, para el mes de febrero de 2025 las mujeres ganan 12,2% menos que los hombres, en términos monetarios \$60.

El salario promedio de los trabajadores del Ecuador de febrero 2025 es de \$468,4 a dólares de dic de 2024.



Notas:

-Se realiza el análisis para el total de empleados (asalariados e independientes) y los ingresos se encuentran expresados en valores reales a diciembre 2024.

-Se utiliza un deflactor (ipc 2024/ ipc del mes anterior) , el cual se multiplica con el ingreso laboral para llevar los ingresos a 2024 y poder compararlos.

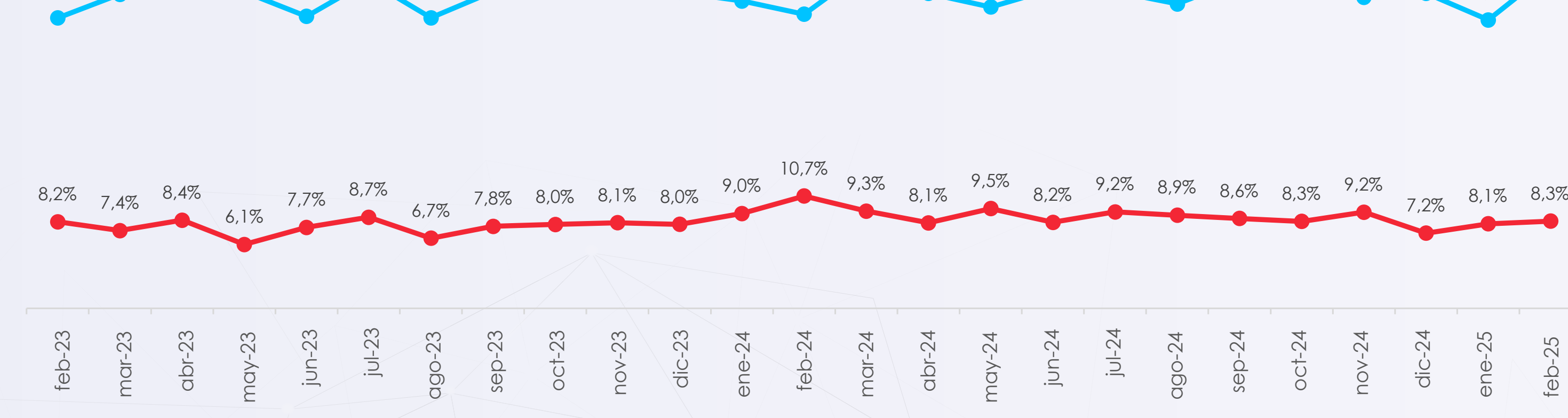
-El período de referencia del ingreso del mes de enero corresponde al mes anterior al de recolección de información.

-El período de referencia del ingreso del mes de enero corresponde a enero, que incluye el sueldo o salario percibido por el trabajador, incluyendo bonificaciones, décimo tercer sueldo, entre otros.

Fuente: Instituto Nacional de Estadística y Censos (INEC)

Evolución de la Tasa de Empleo Adecuado y Desempleo Juvenil

(Porcentaje)



Fuente: Instituto Nacional de Estadística y Censos (INEC)

*Jóvenes 18 - 29 años