



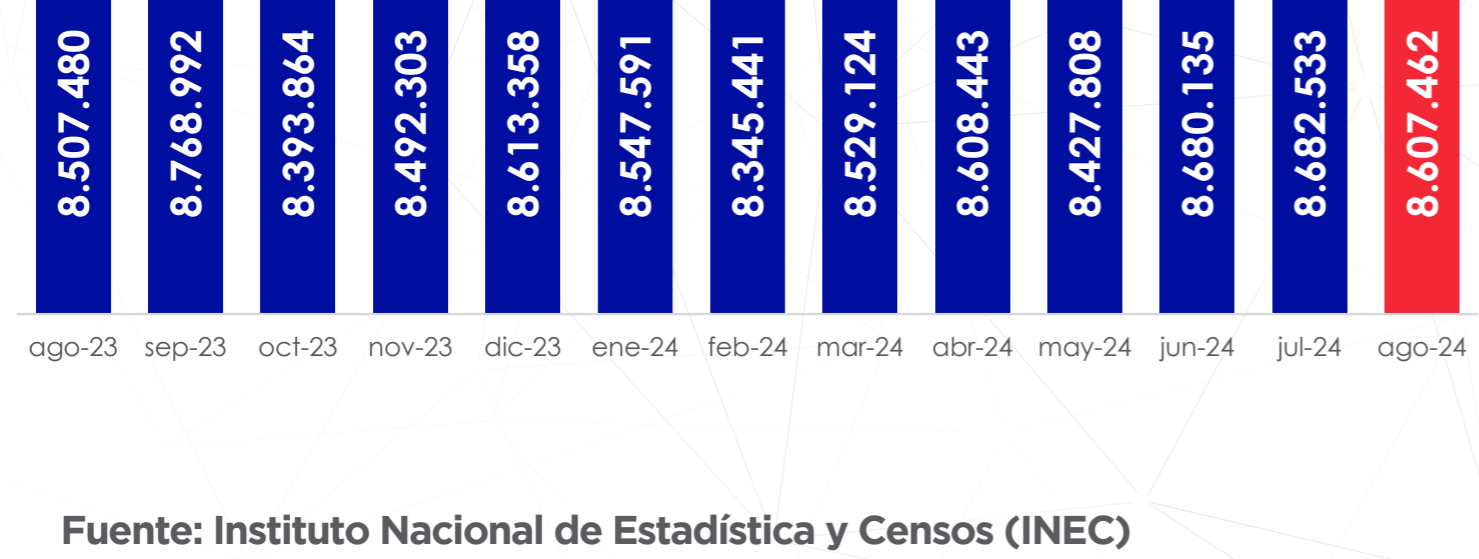
Análisis del Mercado Laboral del Ecuador

Agosto 2024

Evolución de la Población Económicamente Activa (PEA)

(Número de Personas - Porcentaje)

Evolución de la Población Económicamente Activa (PEA)
Número de Personas



Fuente: Instituto Nacional de Estadística y Censos (INEC)

Población económicamente activa por Rango de edad
Número de Personas

Rango de edad	Agosto 2023	Agosto 2024	Variación personas	Participación Ago 2023 (%)	Participación Ago 2024 (%)
Menores de 18 años	243.085	223.611	▼ -19.273	2,9%	2,6%
18-29 años	2.146.884	2.099.470	▼ -47.413	25,2%	24,4%
30-45 años	3.089.614	2.972.098	▼ -117.516	36,3%	34,5%
46-64 años	2.400.513	2.602.784	▲ 202.271	28,2%	30,2%
65 años en adelante	627.385	709.259	▲ 81.914	7,4%	8,2%
Total	8.507.480	8.607.462	▲ 99.982	100%	100%

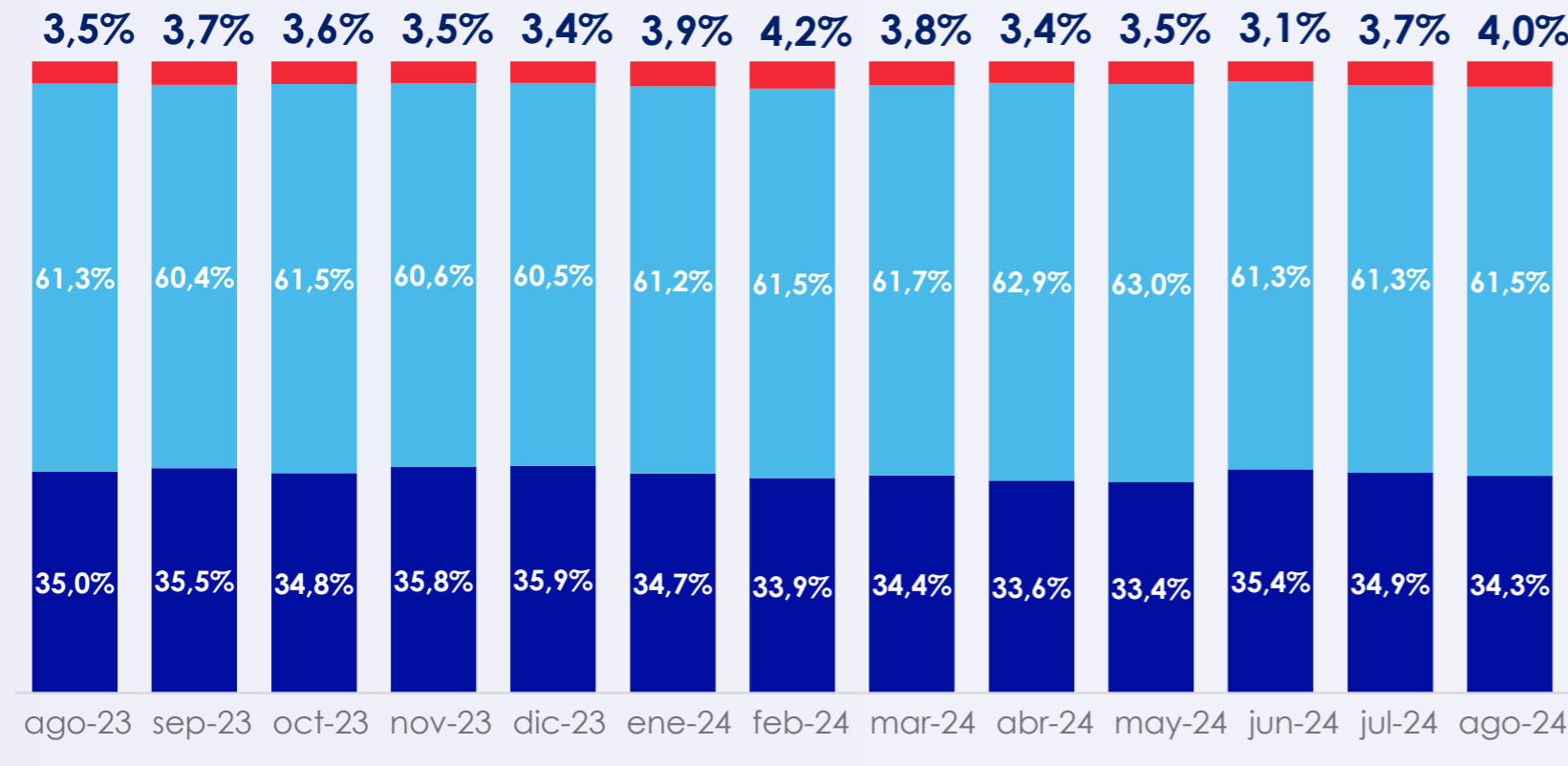
✓ En Agosto de 2024, la Población Económicamente Activa (PEA) registra 8.607.462 personas, lo que representa un **incremento de 99.982 personas en comparación al mismo mes del año anterior**.

✓ Entre los datos más relevantes destacan: i) 202.271 adultos entre 46 y 64 años; y 81.914 adultos mayores que **ingresaron** a la PEA; y ii) 117.516 adultos entre 30 y 45 años que **salieron** de la PEA.

Evolución Mensual del Empleo

(Número de Personas - Porcentaje)

Evolución del Empleo en el Ecuador
Porcentajes



*Este gráfico no contempla el empleo no clasificado

Fuente: Instituto Nacional de Estadística y Censos (INEC)

Agosto 2024

Población Económicamente Activa: 8.607.462
Empleo Adecuado: 2.956.130
Empleo Inadecuado: 5.293.126
Desempleo: 343.995
Desempleo + Inadecuado: 5.637.121

Subempleo + Otro empleo no pleno + Empleo no remunerado

Análisis de las Afiliaciones al IESS con corte a Agosto 2024

(Número de Personas - Porcentaje)

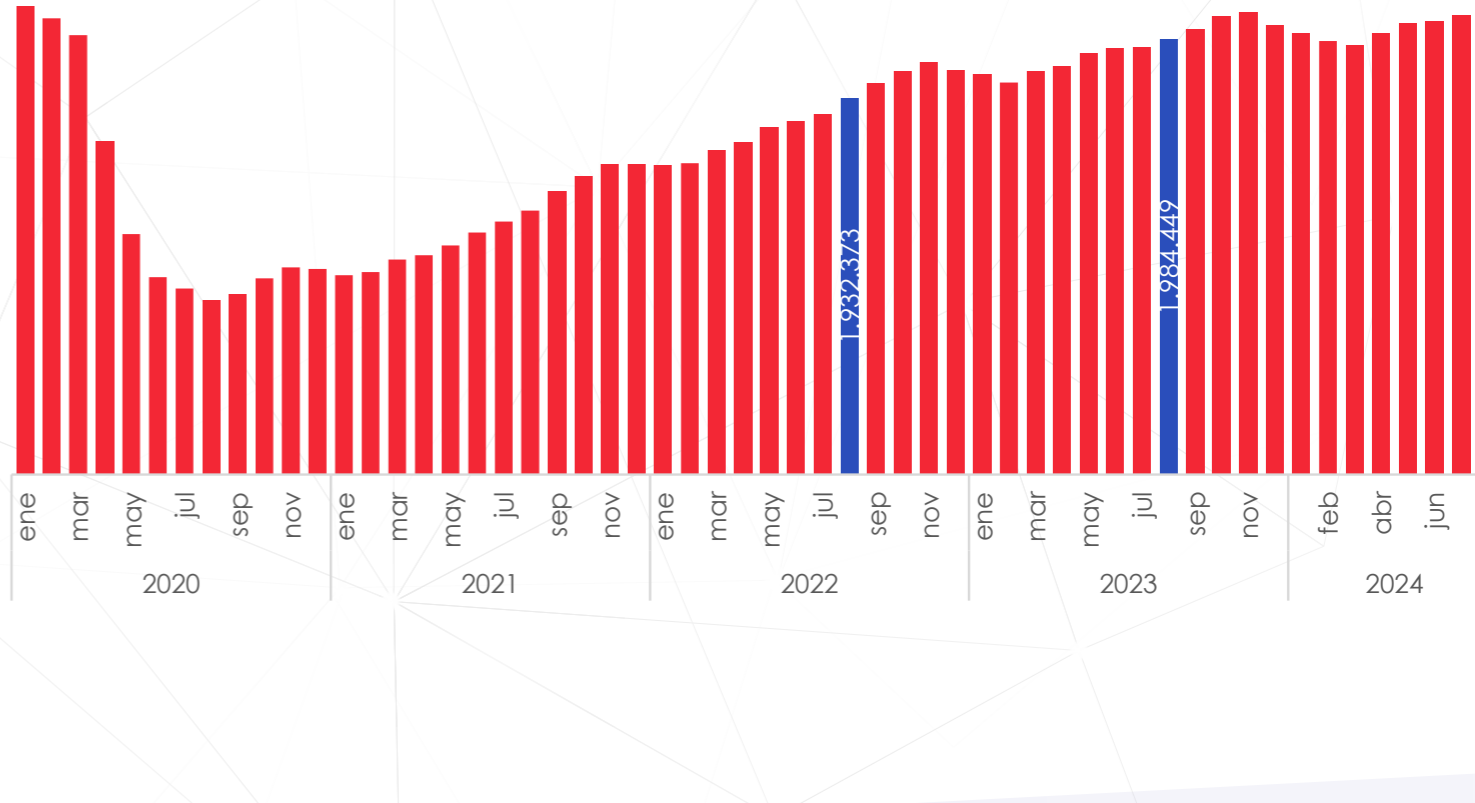
Composición de las Afiliaciones al IESS

Tipo de afiliación	Agosto 2023	Agosto 2024	Variación (# Afiliados)	Variación (%)	Participación Agosto-24 (%)
Relación de dependencia	2.622.121	2.641.135	▲ 19.014	▲ 0,7%	69,6%
Sin relación de dependencia	295.707	301.735	▲ 6.028	▲ 2,0%	7,9%
Semicontributivo	293.721	270.080	▼ -23.641	▼ -8,0%	7,1%
Voluntarios	217.419	229.218	▲ 11.799	▲ 5,4%	6,0%
Seguro Campesino	359.820	355.071	▼ -4.749	▼ -1,3%	9,4%
Total	3.788.788	3.797.239	▲ 8.451	▲ 0,2%	100,0%

El número de afiliados hasta agosto de 2024 en términos anuales se ha **incrementado en 0,2%**.

Los **empleados con relación de dependencia** representan el **69,6%** del total de afiliados.

Evolución de afiliaciones con relación de dependencia (Sector privado)

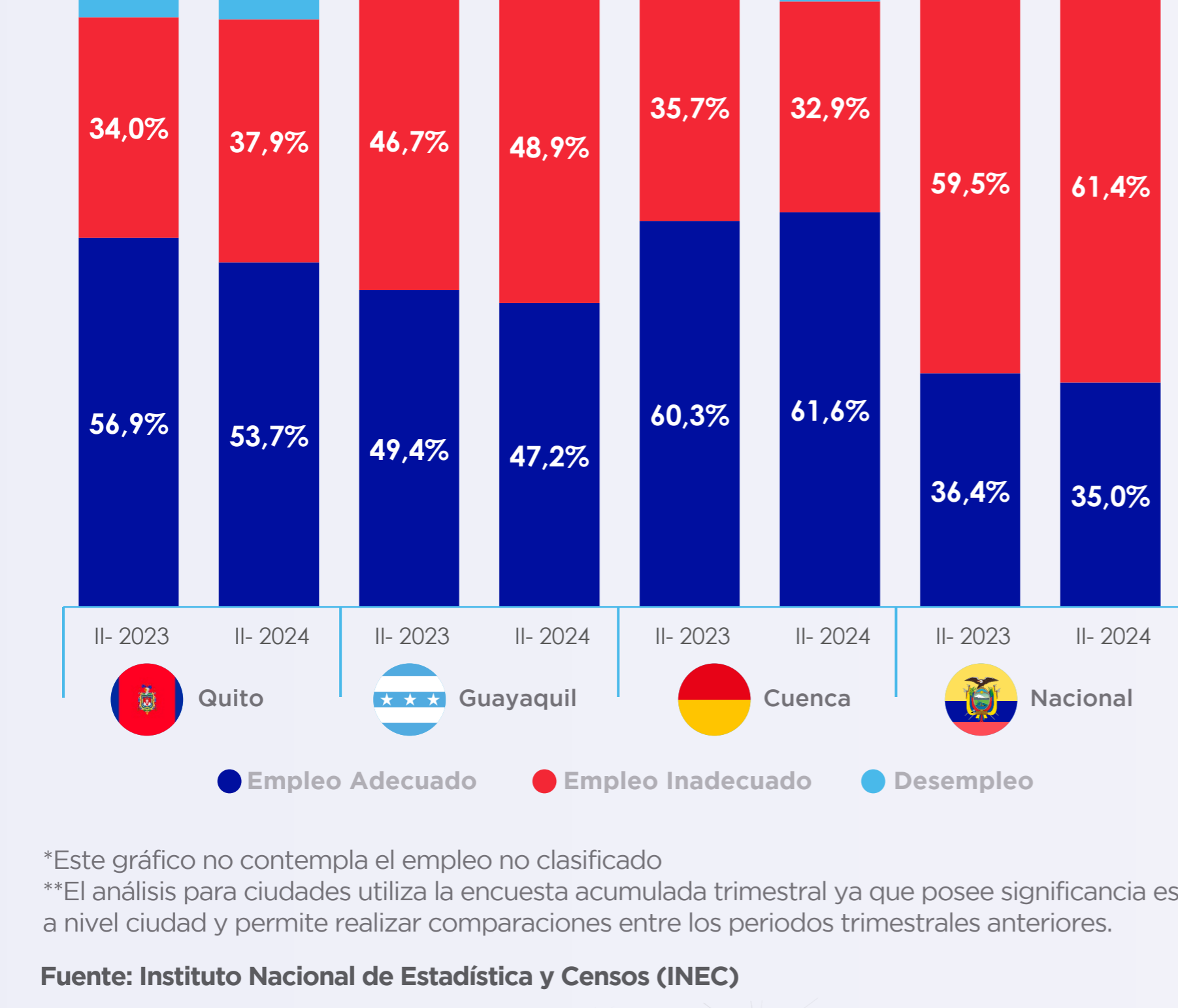


✓ Apenas desde septiembre de 2023 se han alcanzado las afiliaciones que sector privado mantenía previo a la caída de 233.242 afiliados entre marzo y agosto de 2020.

Fuente: Instituto Ecuatoriano de Seguridad Social (IESS)

Empleo por Ciudades

Evolución Trimestral del Empleo por ciudad
Porcentaje de la PEA



*Este gráfico no contempla el empleo no clasificado

**El análisis para ciudades utiliza la encuesta anualizada trimestral ya que posee significancia estadística en los indicadores de mercado laboral a nivel nacional y permite realizar comparaciones entre los periodos trimestrales anteriores.

Fuente: Instituto Nacional de Estadística y Censos (INEC)

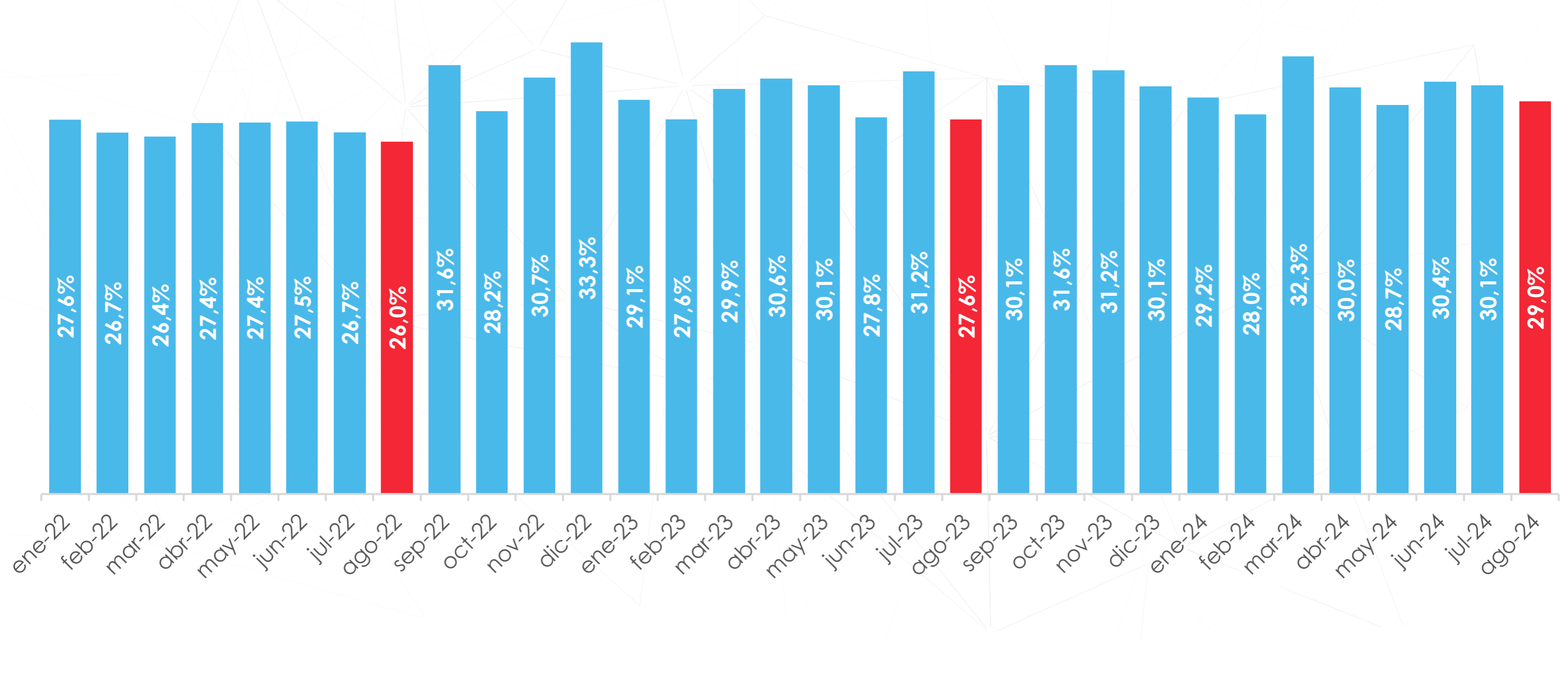
✓ La Población Económicamente Activa de Quito es de 1.022.838 personas en el segundo trimestre de 2024, de este valor 53,7% (548.754 personas) pertenece al empleo adecuado; 37,9% (387.284 personas) al empleo inadecuado y 8,2% (84.052 personas) están en el desempleo.

✓ La Población Económicamente Activa de Guayaquil es 1.252.557 personas en el segundo trimestre de 2024, de este valor 47,2% (591.736 personas) pertenece al empleo adecuado; 48,9% (612.054 personas) al empleo inadecuado y 3,5% (44.112 personas) están en el desempleo.

Empleo Adecuado Juvenil

(Porcentaje sobre la PEA)

En agosto de 2024, solo el 29,0% de jóvenes (607.913 Aprox.) entre 18 y 29 años, cuentan con empleo adecuado/pleno. La PEA juvenil se compone de 2.099.470 personas en agosto de 2024



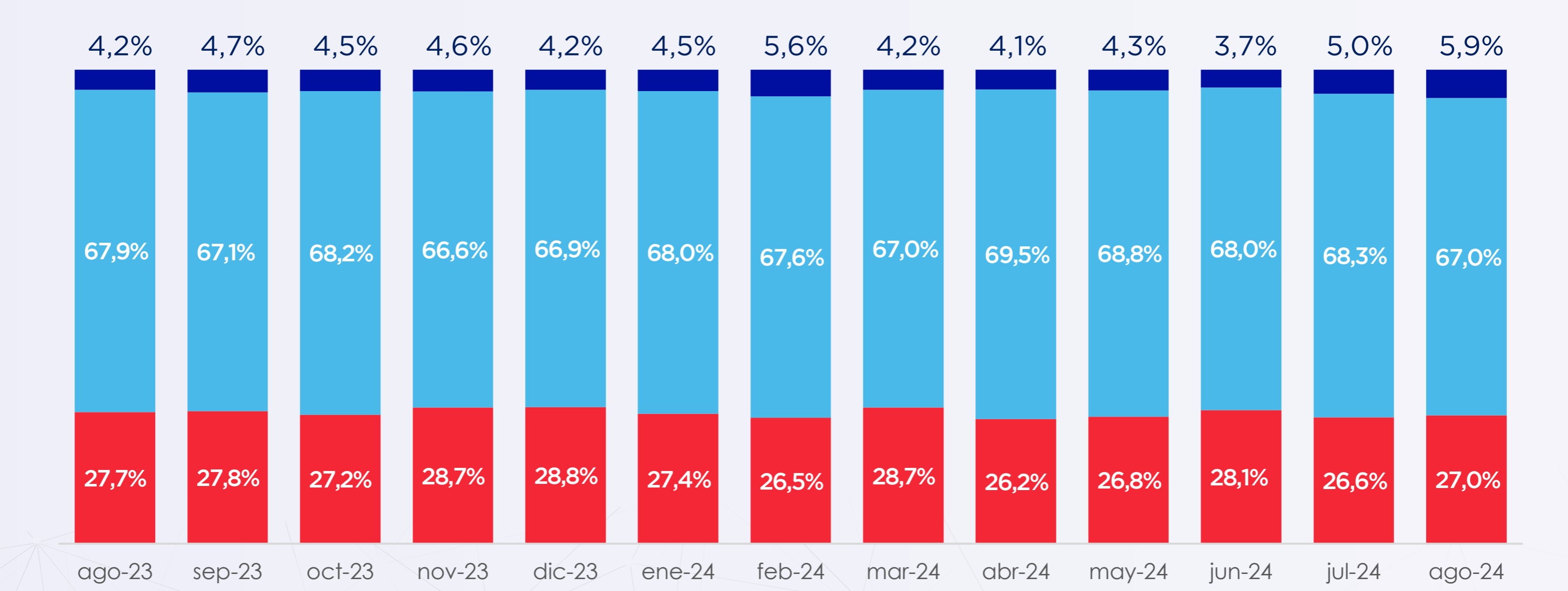
Fuente: Instituto Nacional de Estadística y Censos (INEC)

Empleo de las Mujeres en el Ecuador

(Porcentaje)

✓ La Población Económicamente Activa de las Mujeres a nivel nacional es de 3.559.677 en agosto de 2024.

✓ La tasa de empleo pleno sobre la PEA de las mujeres en agosto de 2024 alcanza el 27,0% (961.400), superando la cifra alcanzada en agosto de 2023 (975.654).



*Este gráfico no contempla el empleo no clasificado

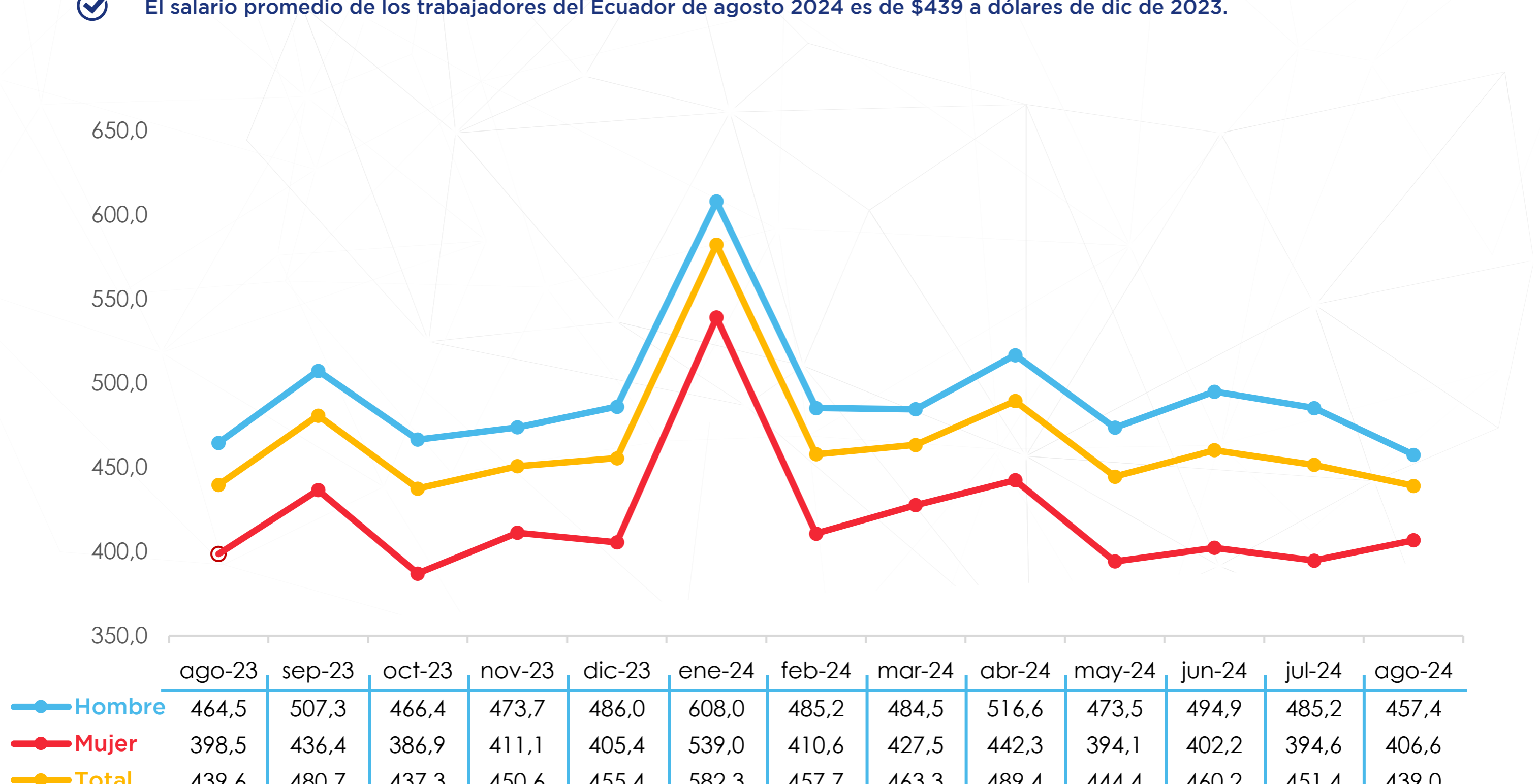
Fuente: Instituto Nacional de Estadística y Censos

Ingresos laborales por sexo

(USD)

✓ Según la información del INEC, para el mes de agosto de 2024 las mujeres ganan 11,1% menos que los hombres, en términos monetarios \$51.

✓ El salario promedio de los trabajadores del Ecuador de agosto 2024 es de \$439 a dólares de dic de 2023.



Notas:

-Se realiza el análisis para el total de empleados (asalariados e independientes) y los ingresos se encuentran expresados en valores reales a diciembre 2023.

-Se utiliza un deflactor (IPC 2023/ IPC del mes anterior), el cual se multiplica con el ingreso laboral para llevar los ingresos a 2023 y poder compararlos.

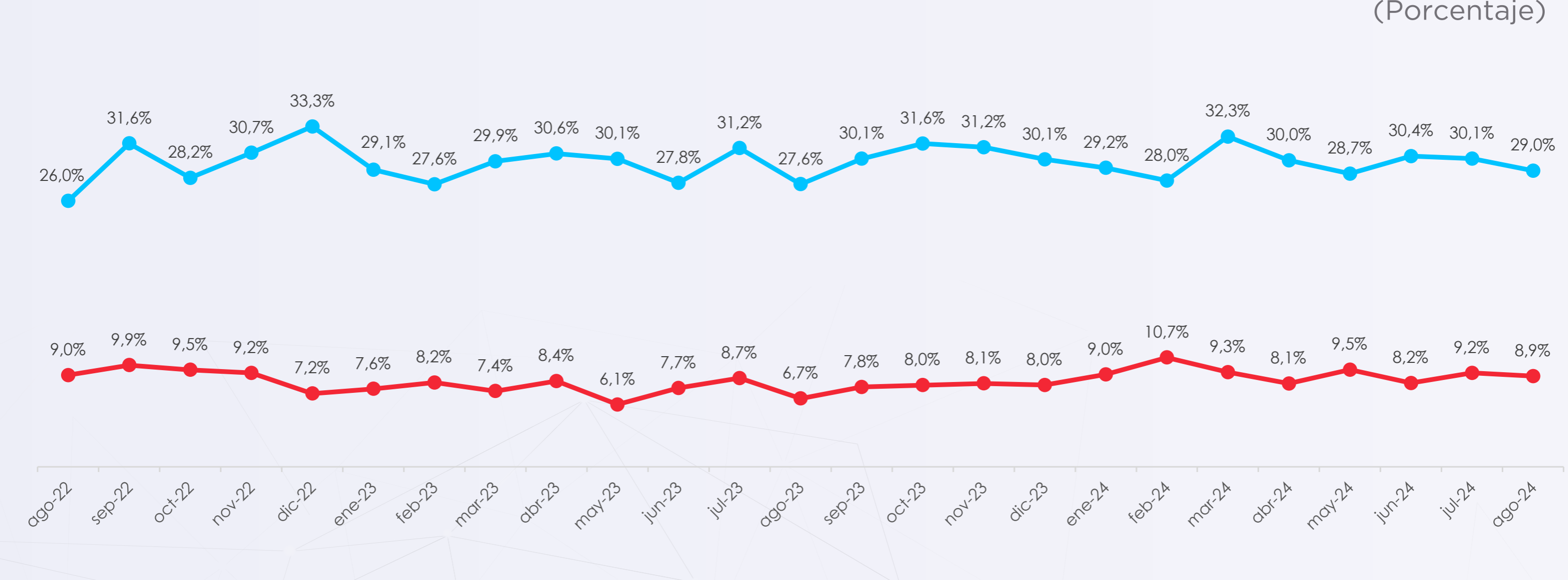
-El periodo de referencia del ingreso del mes de enero corresponde al mes de recolección de información.

-El periodo de referencia del ingreso del mes de enero corresponde a diciembre, que incluye el sueldo o salario percibido por el trabajador, incluyendo bonificaciones, décimo tercer sueldo, entre otros.

Fuente: Instituto Nacional de Estadística y Censos (INEC)

Evolución de la Tasa de Empleo Adecuado y Desempleo Juvenil

(Porcentaje)



Fuente: Instituto Nacional de Estadística y Censos (INEC)

*Jóvenes 18 - 29 años