



CÁMARA  
DE COMERCIO  
DE QUITO



# RELACIÓN COMERCIAL Ecuador – Alianza del Pacífico

---

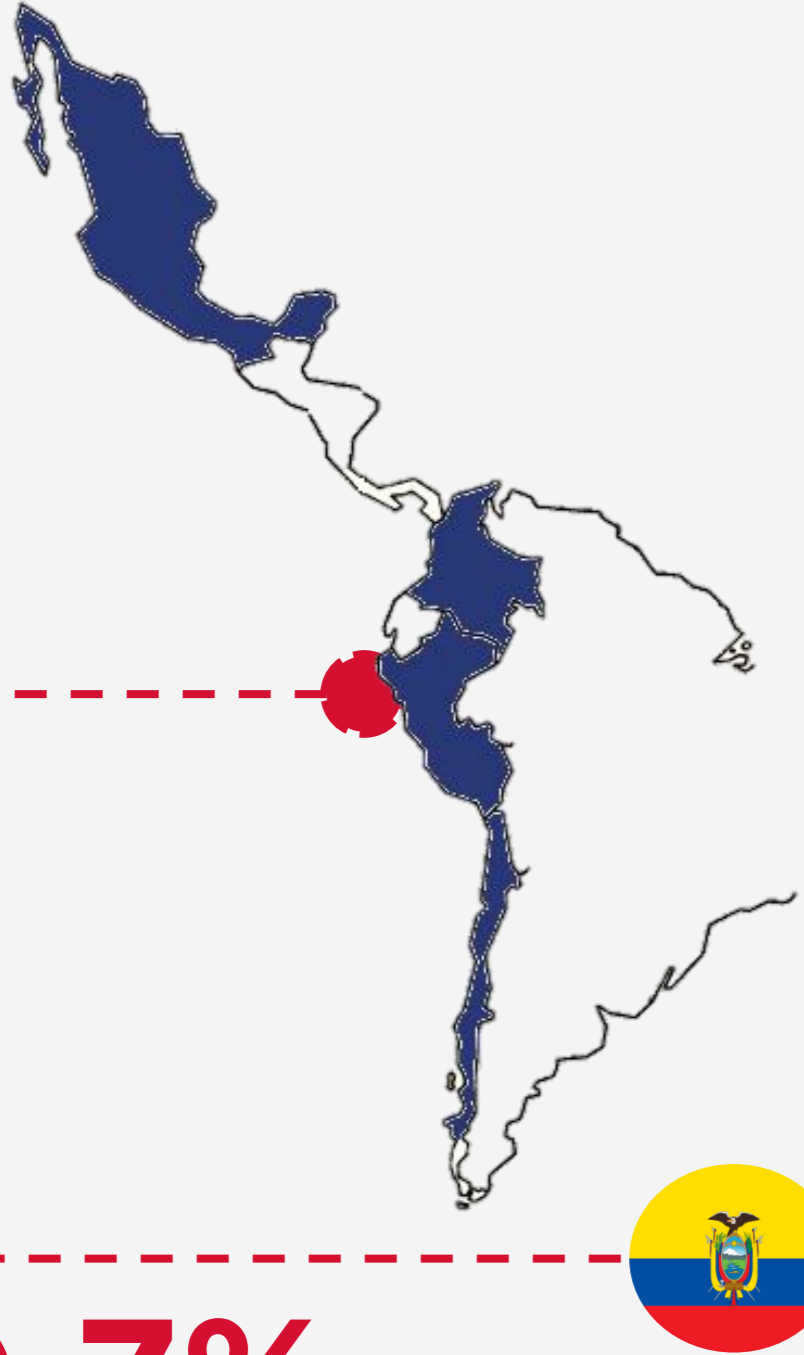
Ene – Nov 2021

[www.ccq.ec](http://www.ccq.ec)



# I) Resumen Intercambio Comercial: Alianza del Pacífico

Fuente: Banco Central del Ecuador - (FOB Millones USD) - Ene-Nov 2021



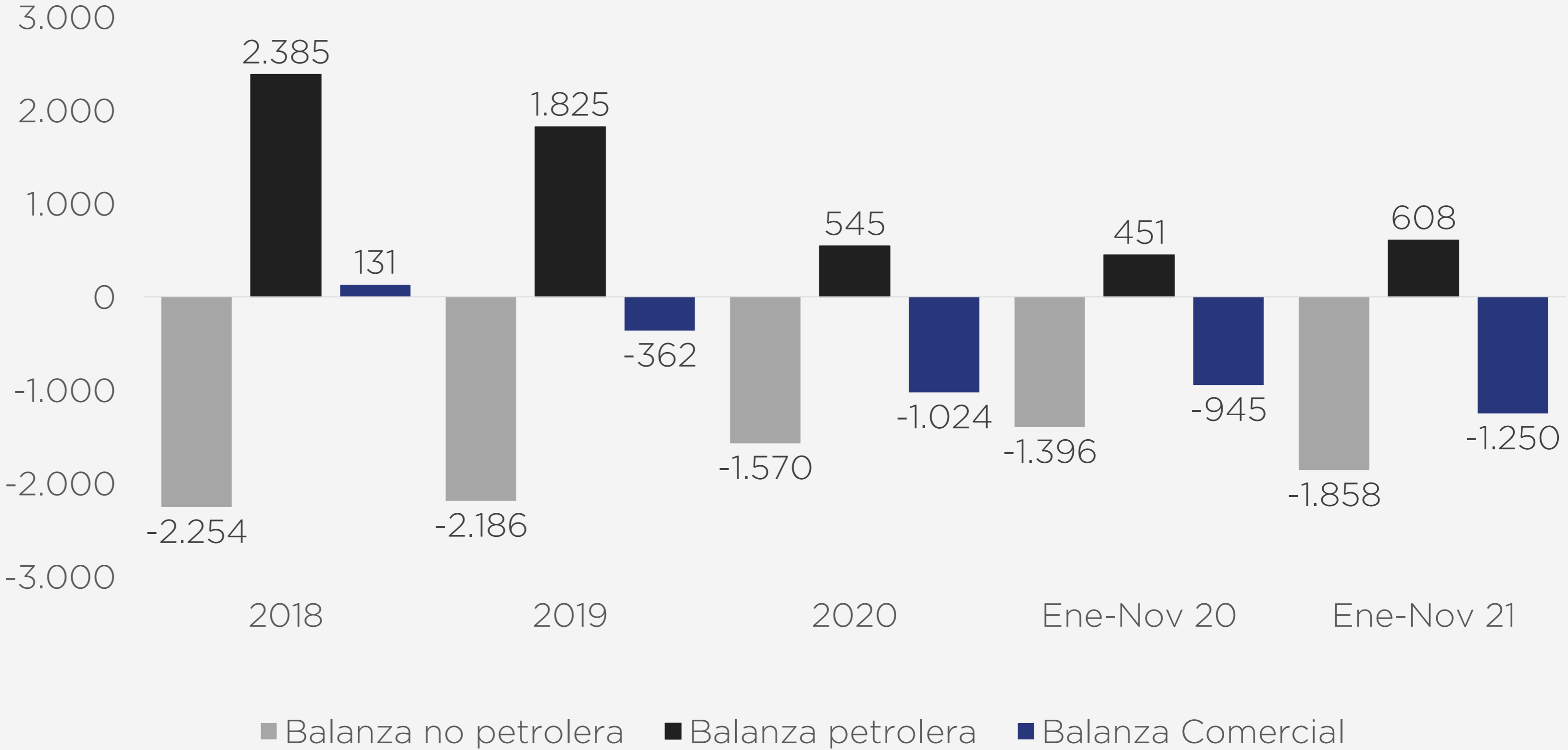
**10,7%**

De las exportaciones no petroleras ecuatorianas se dirigen a la Alianza del Pacífico

**20,5%**

De las importaciones no petroleras ecuatorianas provienen de la Alianza del Pacífico


## Balanza Comercial Petrolera y No Petrolera






CÁMARA  
DE COMERCIO  
DE QUITO

200 **JUNTOS**  
HACIA EL  
BICENTENARIO



# EXPORTACIONES



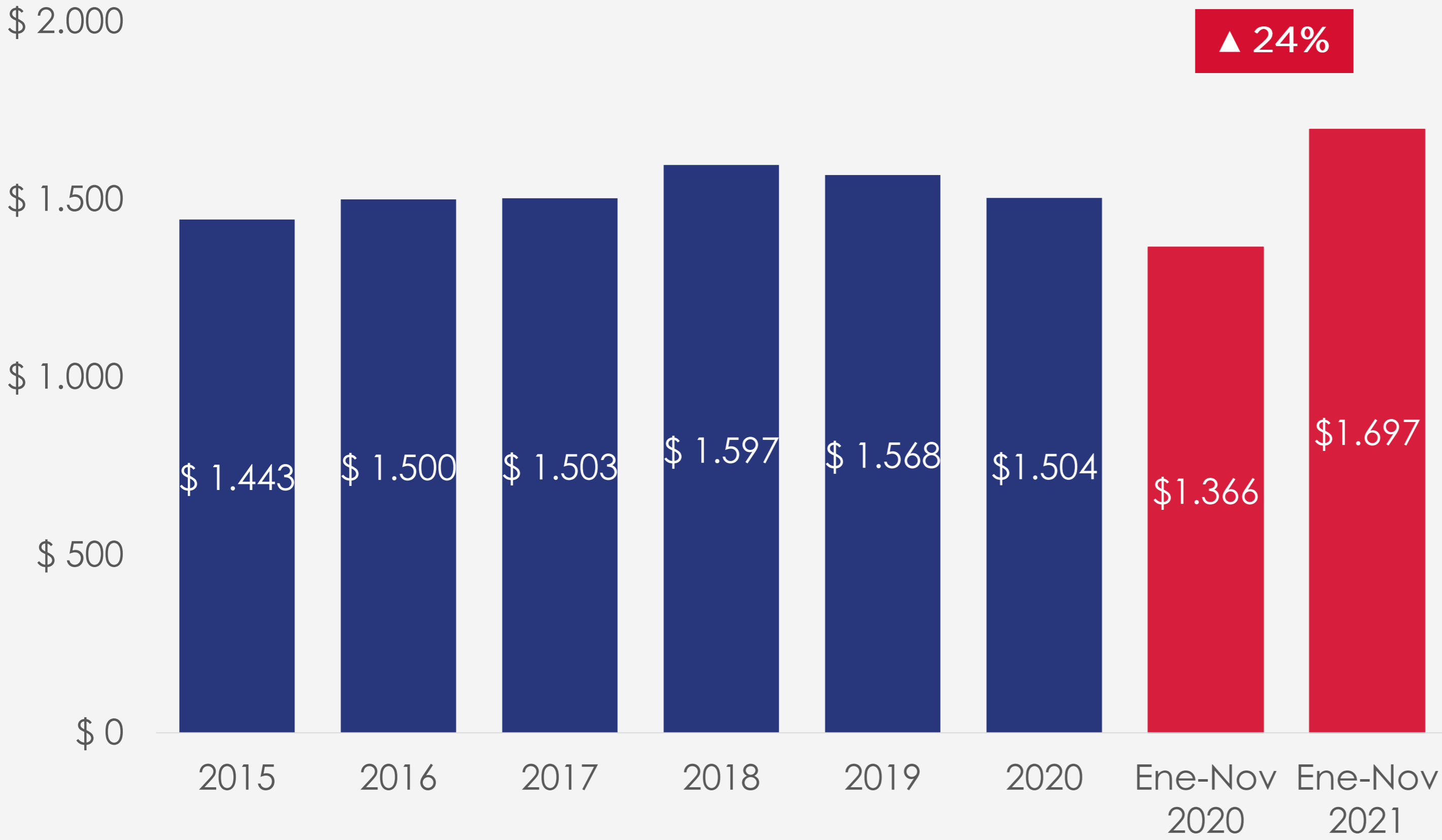
[www.ccq.ec](http://www.ccq.ec)

# II. a) Exportaciones No Petroleras

Fuente: Banco Central del Ecuador / Variación interanual respecto de Ene-Nov 2020, FOB Millones USD



CÁMARA DE COMERCIO DE QUITO



## Lo destacado

En ene-nov 2021, el **67%** de las exportaciones de tableros de madera y madera contrachapada se dirigieron a la Alianza del Pacífico

## Lo positivo

En enero-noviembre 2021, las exportaciones de plástico y manufacturas de plástico **crecieron en 76%** respecto del mismo periodo de 2020.

## Lo negativo

En el periodo de análisis, las exportaciones de conservas de atún **decrecieron en 10%**, es decir, el país dejó de recibir USD19 millones.



www.ccq.ec

## II. b) Productos no petroleros exportados

Fuente: Banco Central del Ecuador / Variación interanual respecto de 2019, FOB Millones USD



CÁMARA  
DE COMERCIO  
DE QUITO

200 JUNTOS  
HACIA EL  
BICENTENARIO

### Productos exportados

	2019	2020	Crecimiento	Participación
1 Conservas de atún	\$147	\$195	▲ 33%	13%
2 Tableros de madera y madera contrachapada	\$121	\$123	▲ 1%	8%
3 Aceites y extractos vegetales	\$133	\$110	▼ -18%	7%
4 Banano	\$89	\$93	▲ 5%	6%
5 Preparaciones y conservas del mar	\$60	\$68	▲ 13%	5%
6 Plástico y manufacturas de plástico	\$82	\$65	▼ -20%	4%
7 Camarón	\$57	\$63	▲ 11%	4%
8 Minerales y metales	\$39	\$60	▲ 53%	4,0%
9 Preparaciones alimenticias para animales	\$50	\$56	▲ 12%	3,7%
10 Energía Eléctrica	\$68	\$55	▼ -19%	3,7%
Otros	\$722	\$616	▼ -15%	41%
<b>Total</b>	<b>\$1.568</b>	<b>\$1.504</b>	<b>▼ -4%</b>	<b>100%</b>



www.ccq.ec

## II. b) Productos no petroleros exportados

Fuente: Banco Central del Ecuador / Variación interanual respecto de Ene-Nov 2020, FOB Millones USD



CÁMARA  
DE COMERCIO  
DE QUITO

200 **JUNTOS**  
HACIA EL  
BICENTENARIO

### Productos exportados

	Ene-Nov 2020	Ene-Nov 2021	Crecimiento	Participación
1 Tableros de madera y madera contrachapada	\$109	\$167	▲ 53%	10%
2 Conservas de atún	\$183	\$164	▼ -10%	10%
3 Aceites y extractos vegetales	\$98	\$106	▲ 8%	6%
4 Banano	\$84	\$103	▲ 23%	6%
5 Plástico y manufacturas de plástico	\$57	\$101	▲ 76%	6%
6 Minerales y metales	\$50	\$89	▲ 78%	5%
7 Camarón	\$54	\$88	▲ 62%	5%
8 Cocinas y estufas	\$41	\$82	▲ 102%	5%
9 Cacao	\$36	\$66	▲ 85%	4%
10 Preparaciones y conservas del mar	\$62	\$59	▼ -5%	3%
Otros	\$592	\$672	▲ 14%	40%
<b>Total</b>	<b>\$1.366</b>	<b>\$1.697</b>	<b>▲ 24%</b>	<b>100%</b>




www.ccq.ec




CÁMARA  
DE COMERCIO  
DE QUITO

200 **JUNTOS**  
HACIA EL  
BICENTENARIO



# IMPORTACIONES



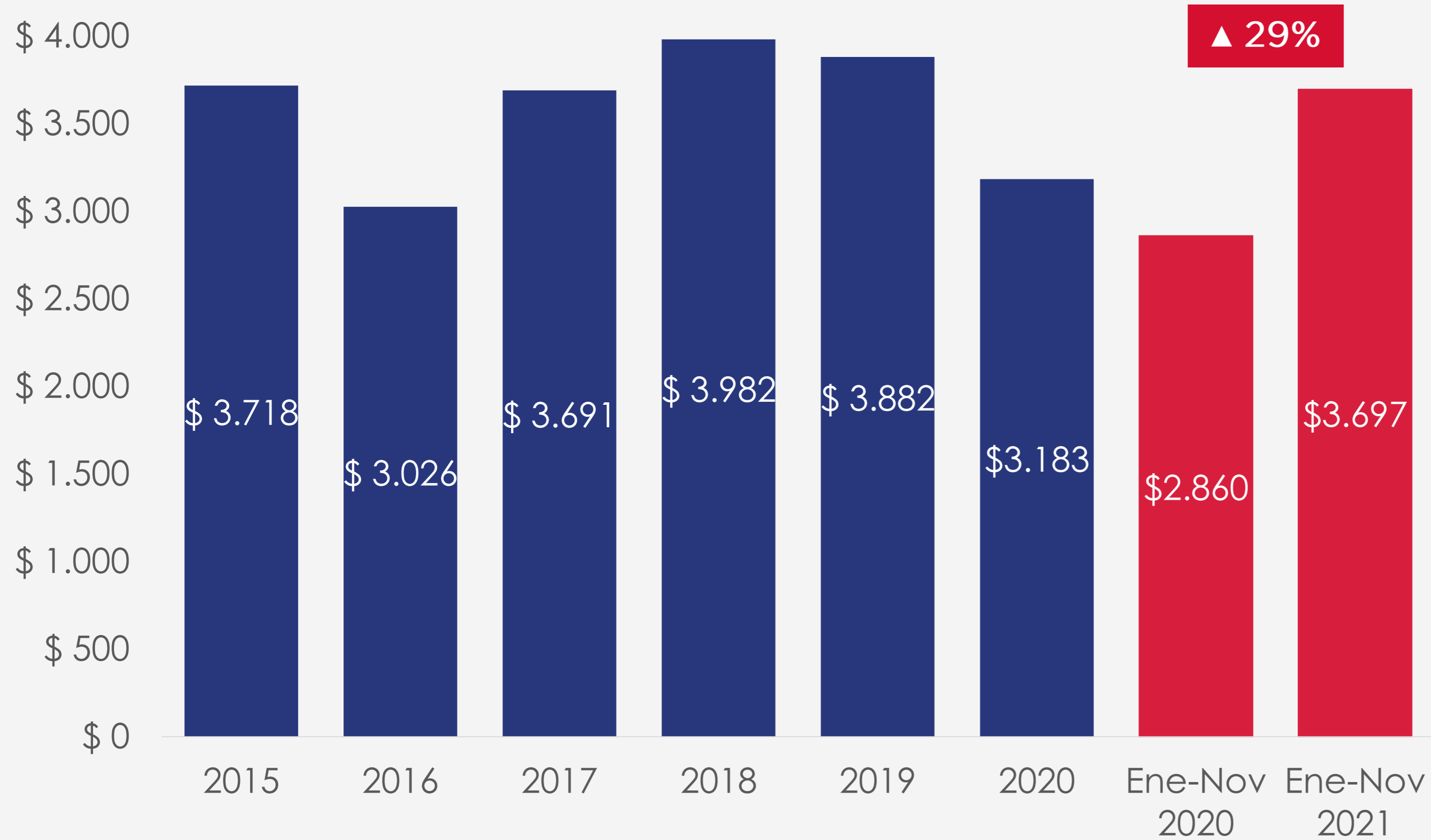
[www.ccq.ec](http://www.ccq.ec)

### III. a) Importaciones No Petroleras

Fuente: Banco Central del Ecuador / Variación interanual respecto de Ene-Nov 2020, CIF Millones USD



CÁMARA DE COMERCIO DE QUITO



#### Lo destacado

En ene-nov 2021, el **20% de las importaciones de productos farmacéuticos** provienen de la Alianza del Pacífico

#### Lo positivo

En ene-nov 21 las **importaciones no petroleras crecieron en 20%**, resultado del incremento de las importaciones de bienes de capital.

#### Lo negativo

En 2020, las **importaciones no petroleras** decrecieron en 18% principalmente por las menores compras de vehículos automotores, remolques y semirremolques (Incluso sus partes, piezas y accesorios)



[www.ccq.ec](http://www.ccq.ec)



## II. b) Productos no petroleros importados

Fuente: Banco Central del Ecuador / Variación interanual respecto de 2019, CIF Millones USD



CÁMARA  
DE COMERCIO  
DE QUITO

200 JUNTOS  
HACIA EL  
BICENTENARIO

### Productos importados

	2019	2020	Crecimiento	Participación
1 Productos farmacéuticos	\$290	\$282	▼ -3%	9%
2 Jabón, preparados para limpiar, perfumes y preparados de tocador	\$259	\$258	▼ -0,2%	8%
3 Vehículos automotores, remolques y semirremolques; y sus partes, piezas y accesorios	\$497	\$230	▼ -54%	7%
4 Abonos y plaguicidas	\$184	\$189	▲ 3%	6%
5 Productos alimenticios n.c.p.	\$158	\$176	▲ 12%	6%
6 Preparados utilizados para la alimentación de animales	\$208	\$152	▼ -27%	5%
7 Pasta de papel, papel y cartón	\$178	\$146	▼ -18%	5%
8 Frutas y nueces	\$106	\$119	▲ 12%	4%
9 Plásticos en formas primarias	\$103	\$107	▲ 3%	3%
10 Otros productos metálicos elaborados	\$92	\$90	▼ -2%	3%
Otros	\$1.807	\$1.434	▼ -21%	45%
<b>Total</b>	<b>\$3.882</b>	<b>\$3.183</b>	<b>▼ -18%</b>	<b>100%</b>



www.ccq.ec

## II. b) Productos no petroleros importados

Fuente: Banco Central del Ecuador / Variación interanual respecto de Ene-Nov 2020, CIF Millones USD



CÁMARA  
DE COMERCIO  
DE QUITO

200 JUNTOS  
HACIA EL  
BICENTENARIO

### Productos importados

	2019	2020	Crecimiento	Participación
1 Productos farmacéuticos	\$259	\$284	▲ 10%	8%
2 Vehículos automotores, remolques y semirremolques; y sus partes, piezas y accesorios	\$195	\$272	▲ 39%	7%
3 Jabón, preparados para limpiar, perfumes y preparados de tocador	\$236	\$249	▲ 6%	7%
4 Preparados utilizados para la alimentación de animales	\$143	\$189	▲ 32%	5%
5 Abonos y plaguicidas	\$164	\$184	▲ 12%	5%
6 Productos alimenticios n.c.p.	\$162	\$171	▲ 6%	5%
7 Plásticos en formas primarias	\$95	\$146	▲ 54%	4%
8 Pasta de papel, papel y cartón	\$134	\$143	▲ 7%	4%
9 Frutas y nueces	\$111	\$113	▲ 2%	3%
10 Otros productos metálicos elaborados	\$81	\$110	▲ 36%	3%
Otros	\$1.281	\$1.836	▲ 43%	50%
<b>Total</b>	<b>\$2.860</b>	<b>\$3.697</b>	<b>▲ 29%</b>	<b>100%</b>



www.ccq.ec



**CÁMARA**  
DE COMERCIO  
DE QUITO

200 **JUNTOS**  
HACIA EL  
BICENTENARIO

[www.ccq.ec](http://www.ccq.ec)

