CÁMARA DE COMERCIO DE QUITO

Observatorio de Economía y Comercio Exterior
CCQ
Una mirada a fondo de la coyuntura del país

Análisis de Comercio Exterior del Ecuador

Enero - Agosto 2022

Balanza Comercial

(FOB Millones USD)

		Exportaciones	Importaciones		
Enero-Agosto 2022	No Petrolera	$14.089	$14.932	▼ $-843	▼ $-849 (Enero-Agosto 2021)
	Petrolera	$8.143	$5.050	▲ $3.093	▲ $2.970
	Total	$22.232	$19.982	▲ $2.250	▲ $2.121

Fuente: Banco Central del Ecuador

Resumen Comercio Exterior no Petrolero

(FOB Millones USD)

Mercados bienes no petroleros
Enero-Agosto-2022

Unión Europea

Exportaciones Ene-Ago-2022	Importaciones Ene-Ago-2022
$2.573 ▲ 4,1%	$1.788 ▲ 17,3%

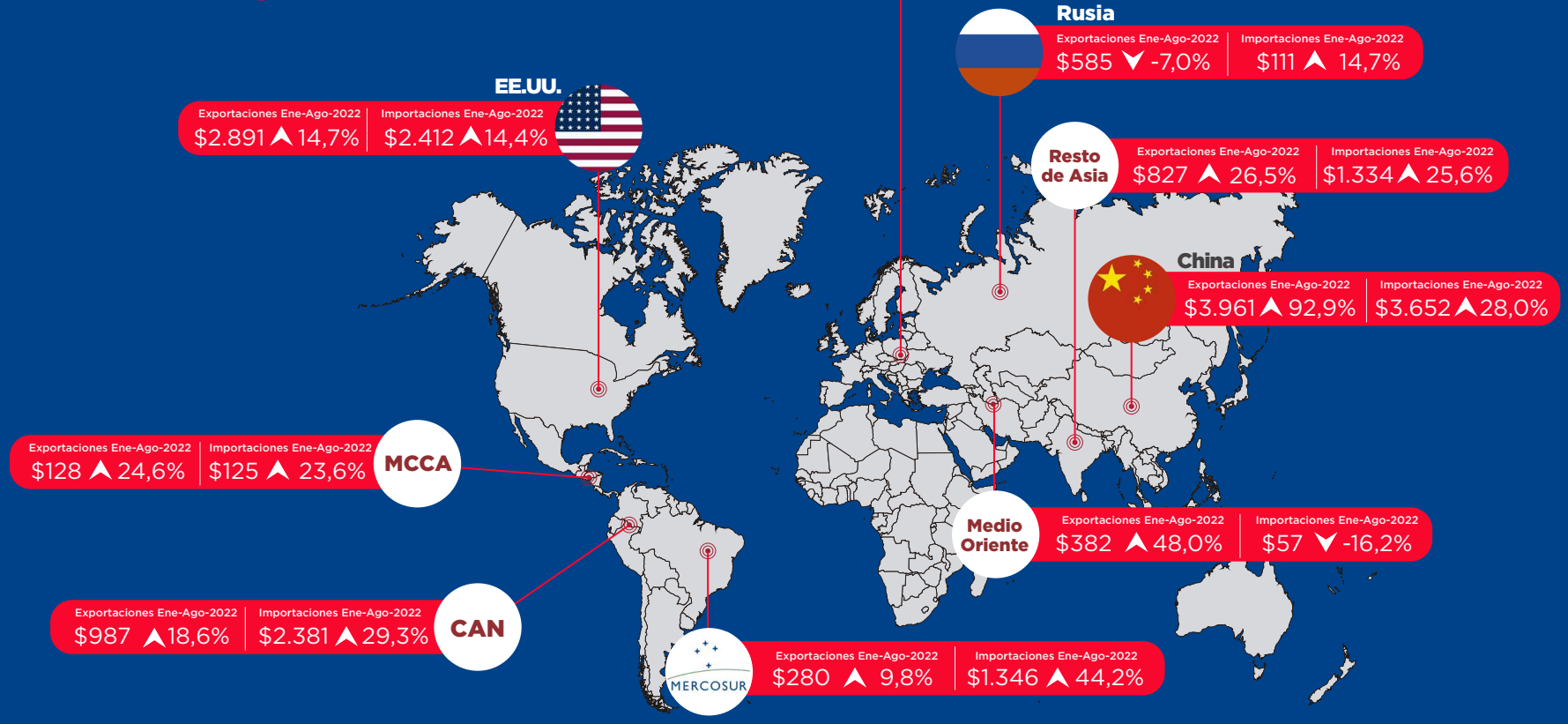

Fuente: Banco Central del Ecuador

Comercio Total No Petrolero y Petrolero

(FOB Millones USD)

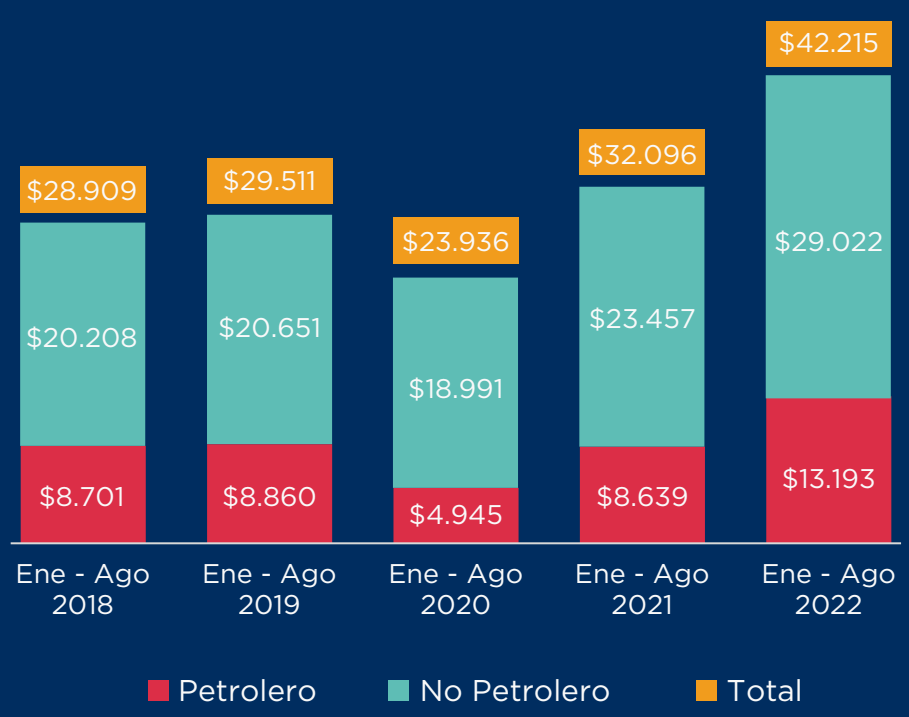

Fuente: Banco Central del Ecuador

Comercio Total: Exportaciones + Importaciones

Enero – Agosto 2022

Petrolero:	$13.193; 52,7%
No Petrolero:	$29.022; 23,7%
Comercio Total:	$42.215; 31,5%

Exportaciones

(FOB Millones USD)

Totales

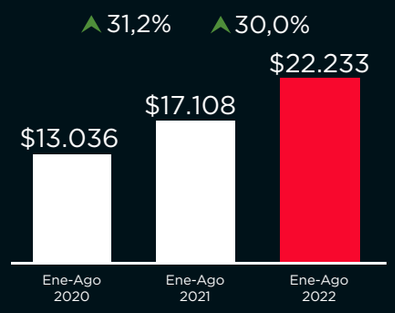

Tradicionales

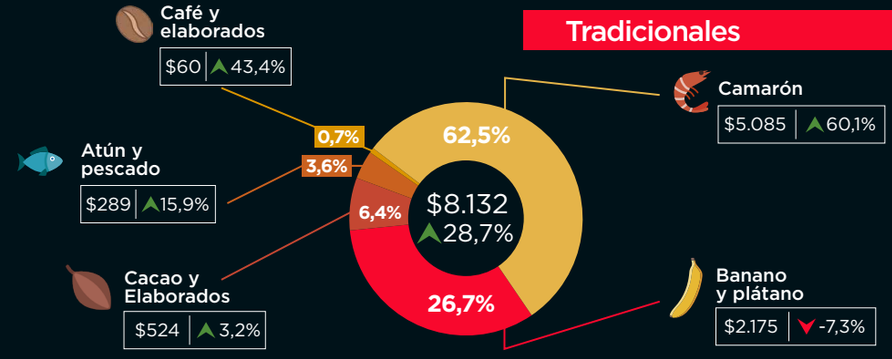

Petroleras | No Petroleras

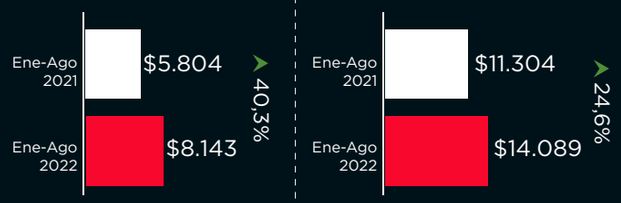

No Tradicionales

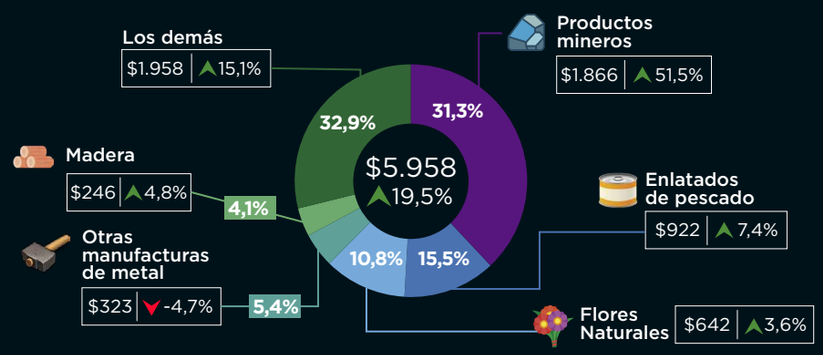

Fuente: Banco Central del Ecuador

Variación interanual exportaciones no petroleras

(FOB Millones USD)

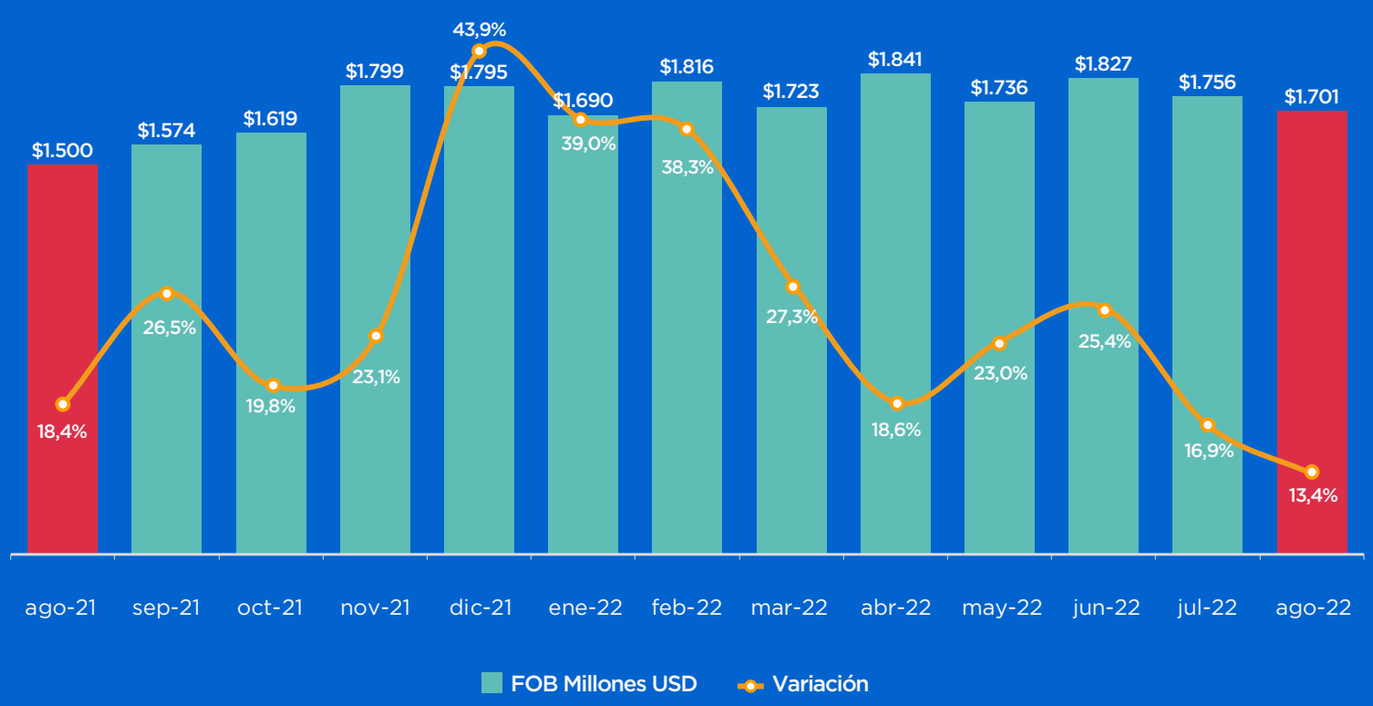

Fuente: Banco Central del Ecuador

Importaciones

(FOB Millones USD)

Totales

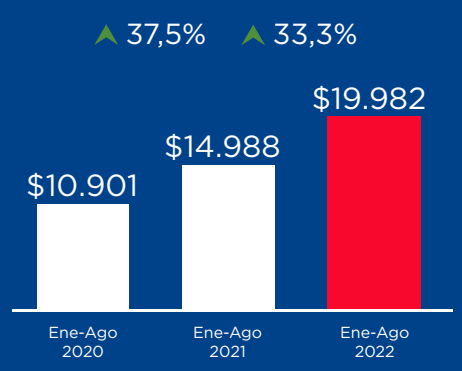

Petroleras



No Petroleras



Importación por tipo de bien

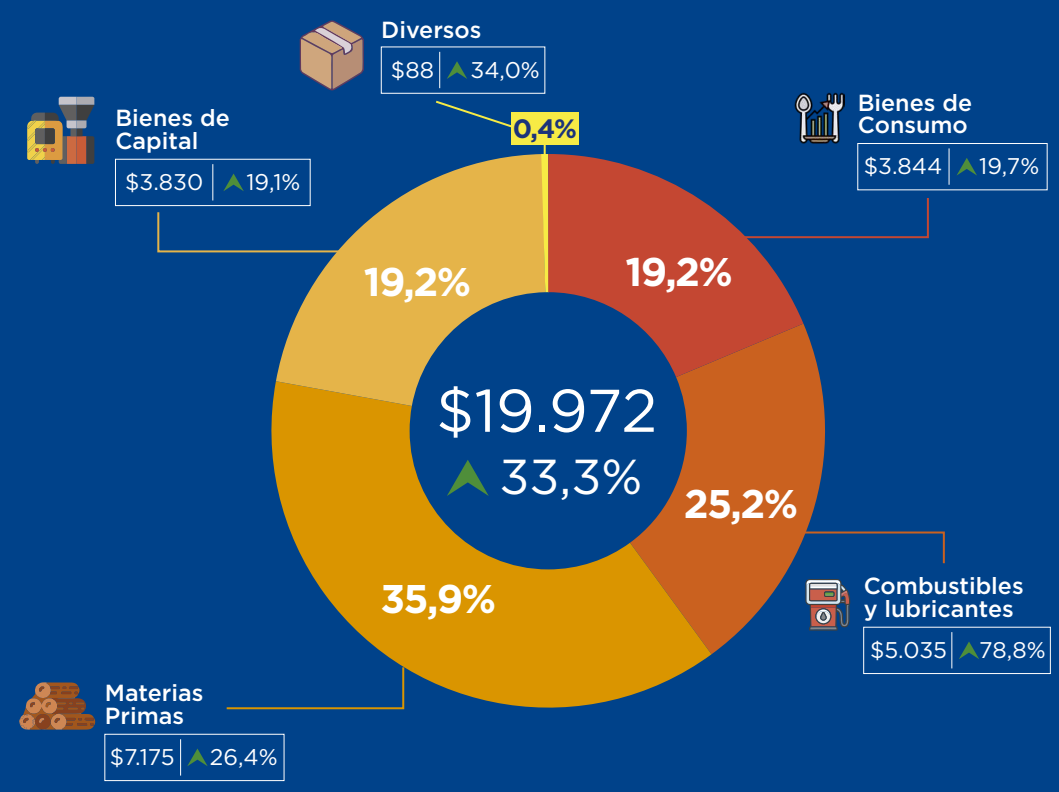

Fuente: Banco Central del Ecuador

Variación interanual importaciones no petroleras

(FOB Millones USD)

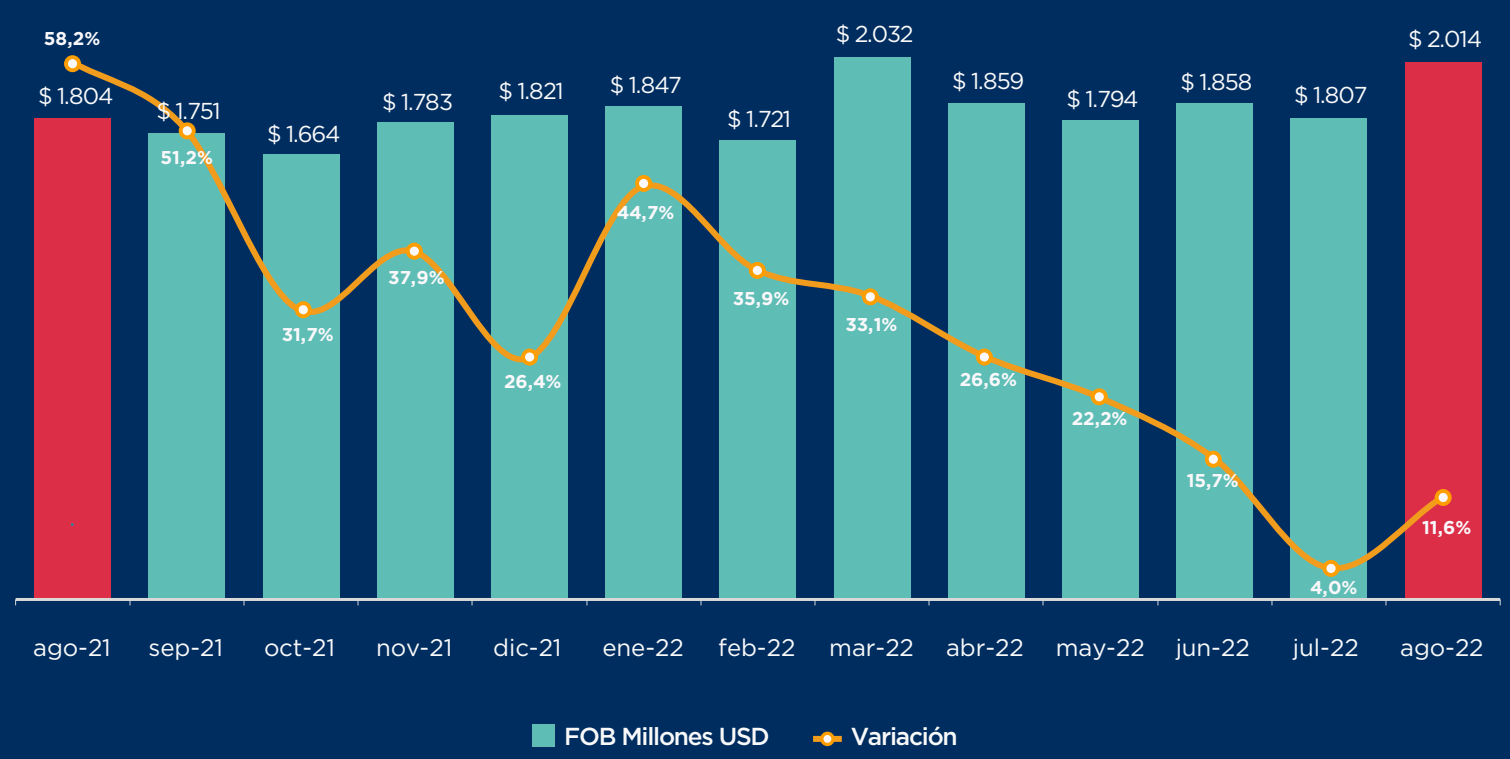

Fuente: Banco Central del Ecuador

Importaciones por uso o destino económico

(FOB Millones USD)

Producto Importado	FOB Millones USD	Crecimiento	Participación
Bienes de Consumo	**$3.844**	▲ **19,7%**	**19%**
No duraderos	$2.112	▲ 14,5%	11%
Duraderos	$1.511	▲ 25,2%	8%
Tráfico Postal	$221	▲ 38,5%	1%
Combustibles y lubricantes	**$5.035**	▲ **78,8%**	**25%**
Materias Primas	**$7.175**	▲ **26,4%**	**36%**
Agrícolas	$1.536	▲ 32,9%	8%
Industriales	$5.195	▲ 23,4%	26%
Materiales de construcción	$444	▲ 42,3%	2%
Bienes de Capital	**$3.830**	▲ **19,1%**	**19%**
Agrícolas	$106	▲ 1,5%	1%
Industriales	$2.603	▲ 16,2%	13%
Equipos de transporte	$1.121	▲ 28,6%	6%
Diversos	**$88**	▲ **34,0%**	**1%**
Importaciones Totales	**$19.972**	▲ **33,3%**	**100,0%**

Fuente: Banco Central del Ecuador

Evolución de las exportaciones de Productos Mineros

Millones USD - Tasa de Variación Anual

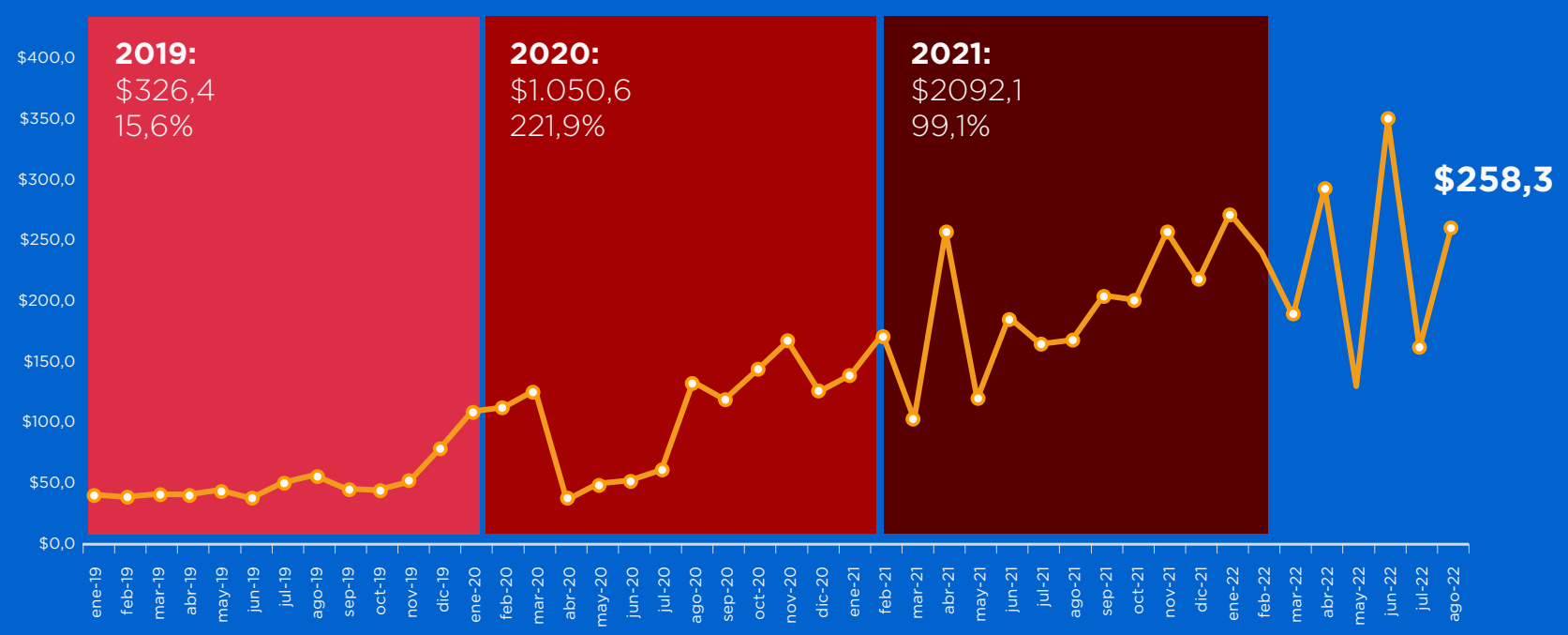

Fuente: Banco Central del Ecuador

Elaborado por: Departamento de Economía y Comercio Exterior de la CCQ
Para mayor información escríbanos a:
fdarevalo@lacamaradequito.com / aguaman@lacamaradequito.com / economiaobs@lacamaradequito.com