

Análisis del Mercado Laboral del Ecuador

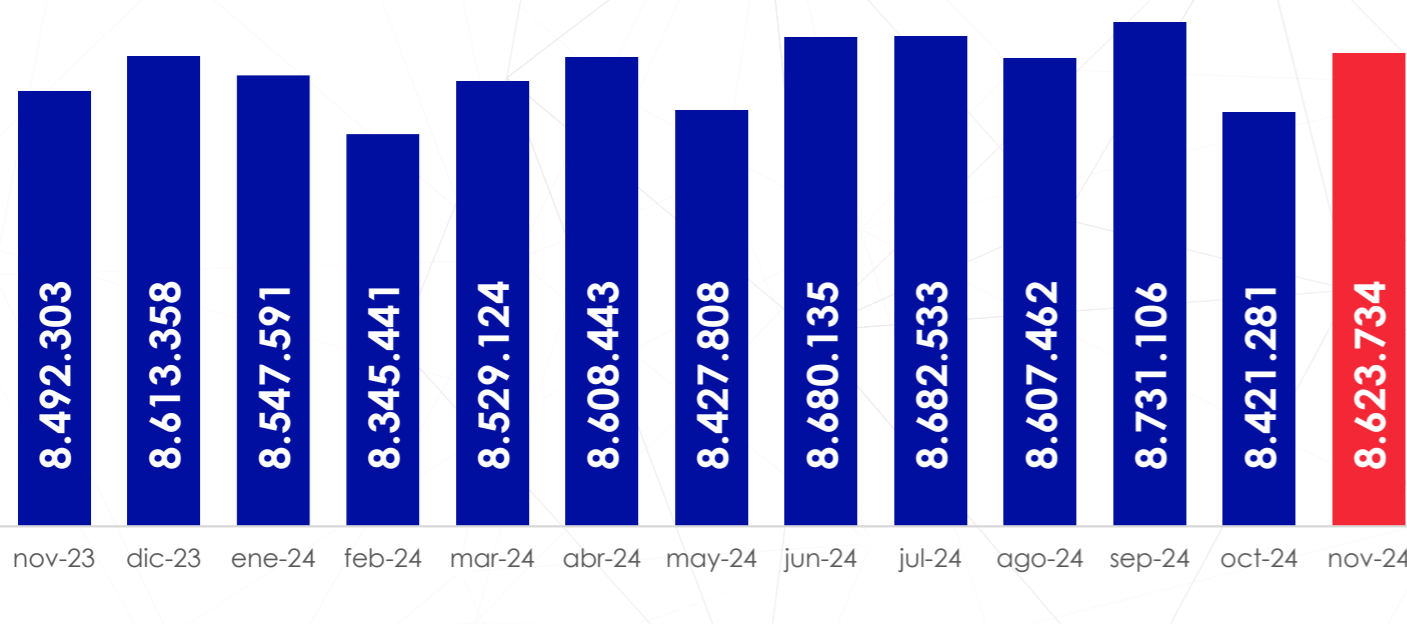
Noviembre 2024

Evolución de la Población Económicamente Activa (PEA)

(Número de Personas - Porcentaje)

Evolución de la Población Económicamente Activa (PEA)

Número de Personas



Fuente: Instituto Nacional de Estadística y Censos (INEC)

Población económicamente activa por Rango de edad

Número de Personas

Rango de edad	Noviembre 2023	Noviembre 2024	Variación personas	Participación Nov 2023 (%)	Participación Nov 2024 (%)
Menores de 18 años	274.882	226.071	-48.812	5,2%	2,6%
18-29 años	2.116.673	2.146.644	34.971	24,9%	24,9%
30-45 años	3.093.876	2.981.688	-112.189	36,4%	34,6%
46-64 años	2.341.270	2.567.989	226.719	27,6%	29,8%
65 años en adelante	670.602	701.342	30.741	7,9%	8,1%
Total	8.492.303	8.623.734	131.430	100%	100%

En Noviembre de 2024, la Población Económicamente Activa (PEA) registra 8.623.734 personas, lo que representa un aumento de 131.430 personas en comparación al mismo mes del año anterior.

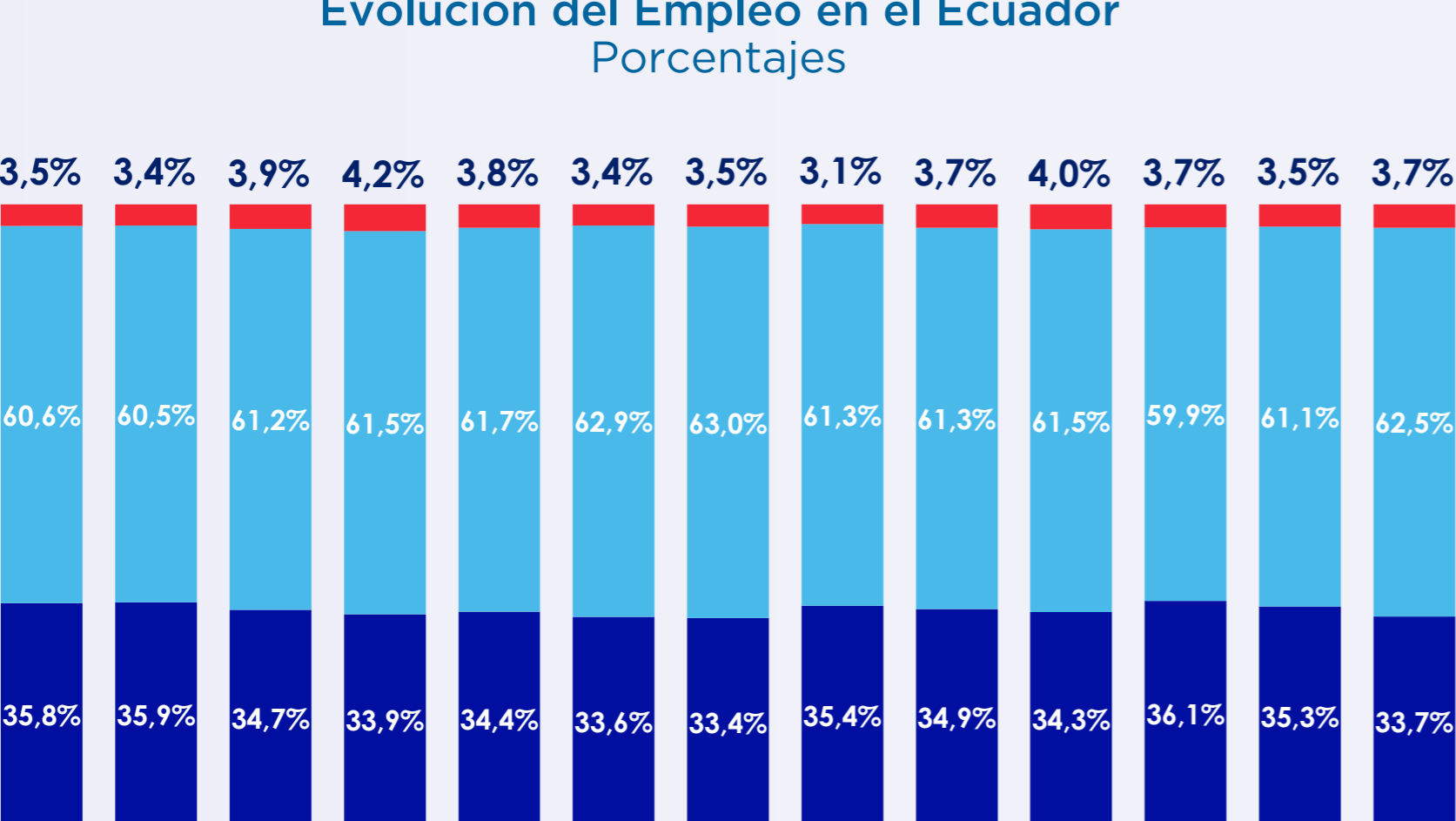
Entre los datos más relevantes destacan: i) 112.189 adultos entre 30 y 45 años que salieron de la PEA; y ii) 226.719 adultos entre 46 y 64 años que ingresaron a la PEA.

Evolución Mensual del Empleo

(Número de Personas - Porcentaje)

Evolución del Empleo en el Ecuador

Porcentajes



*Este gráfico no contempla el empleo no clasificado

Fuente: Instituto Nacional de Estadística y Censos (INEC)

Noviembre 2024

Población Económicamente Activa: 8.623.734

Empleo Adecuado: 2.905.637

Empleo Inadecuado: 5.388.054

Subempleo + Otro empleo no pleno + Empleo no remunerado

Desempleo: 322.001

Desempleo + Inadecuado: 5.710.054

Análisis de las Afiliaciones al IESS con corte a Noviembre 2024

(Número de Personas - Porcentaje)

Composición de las Afiliaciones al IESS

Tipo de afiliación	Noviembre 2023	Noviembre 2024	Variación (# Afiliados)	Variación (%)	Participación Nov-24 (%)
Relación de dependencia	2.649.261	2.656.398	7.137	0,3%	69,6%
Relación de dependencia	295.559	302.853	7.294	2,5%	7,9%
Semicontributivo	278.248	269.365	-8.883	-3,2%	7,1%
Voluntarios	216.404	230.222	13.818	6,4%	6,0%
Seguro Campesino	358.408	356.002	-2.406	-0,7%	9,3%
Total	3.797.880	3.814.840	16.960	0,4%	100,0%

El número de afiliados hasta noviembre de 2024 en términos anuales ha crecido en 0,4%.

Los empleados con relación de dependencia representan el 69,6% del total de afiliados.

Evolución de afiliaciones con relación de dependencia (Sector privado)



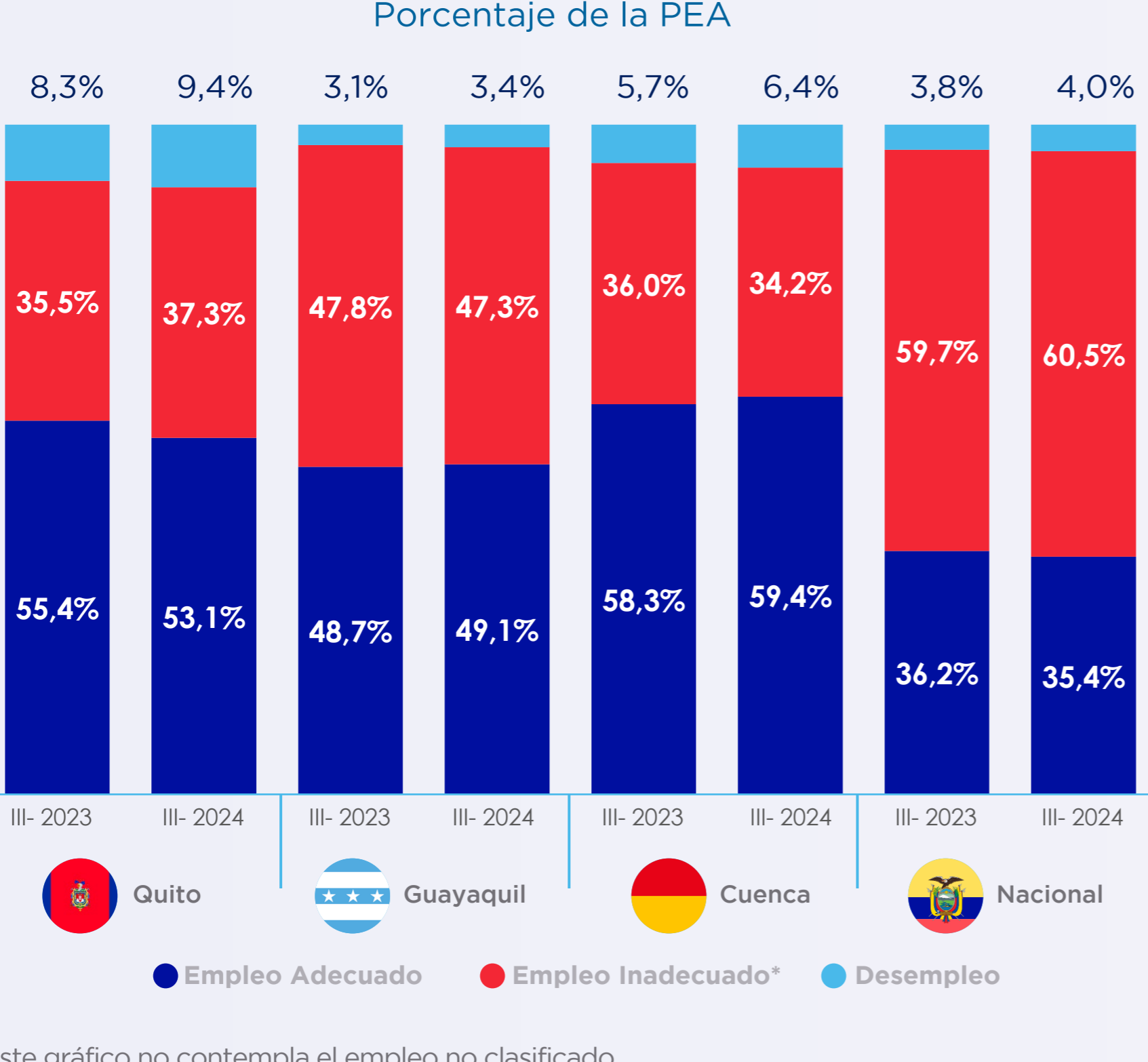
Apenas desde septiembre de 2023 se han alcanzado las afiliaciones que sector privado mantenía previo a la caída de 233.242 afiliados entre marzo y agosto de 2020.

Fuente: Instituto Ecuatoriano de Seguridad Social (IESS)

Empleo por Ciudades

Evolución Trimestral del Empleo por ciudad

Porcentaje de la PEA



*Este gráfico no contempla el empleo no clasificado

**El análisis para ciudades utiliza la encuesta acumulada trimestral ya que posee significancia estadística en los indicadores de mercado laboral a nivel nacional y permite realizar comparaciones entre los periodos trimestrales anteriores.

Fuente: Instituto Nacional de Estadística y Censos (INEC)

La Población Económicamente Activa de Quito es de 1.057.237 personas en el tercer trimestre de 2024, de este valor 53,1% (561.157 personas) pertenece al empleo adecuado; 37,3% (394.085 personas) al empleo inadecuado; y 9,4% (99.014 personas) están en el desempleo.

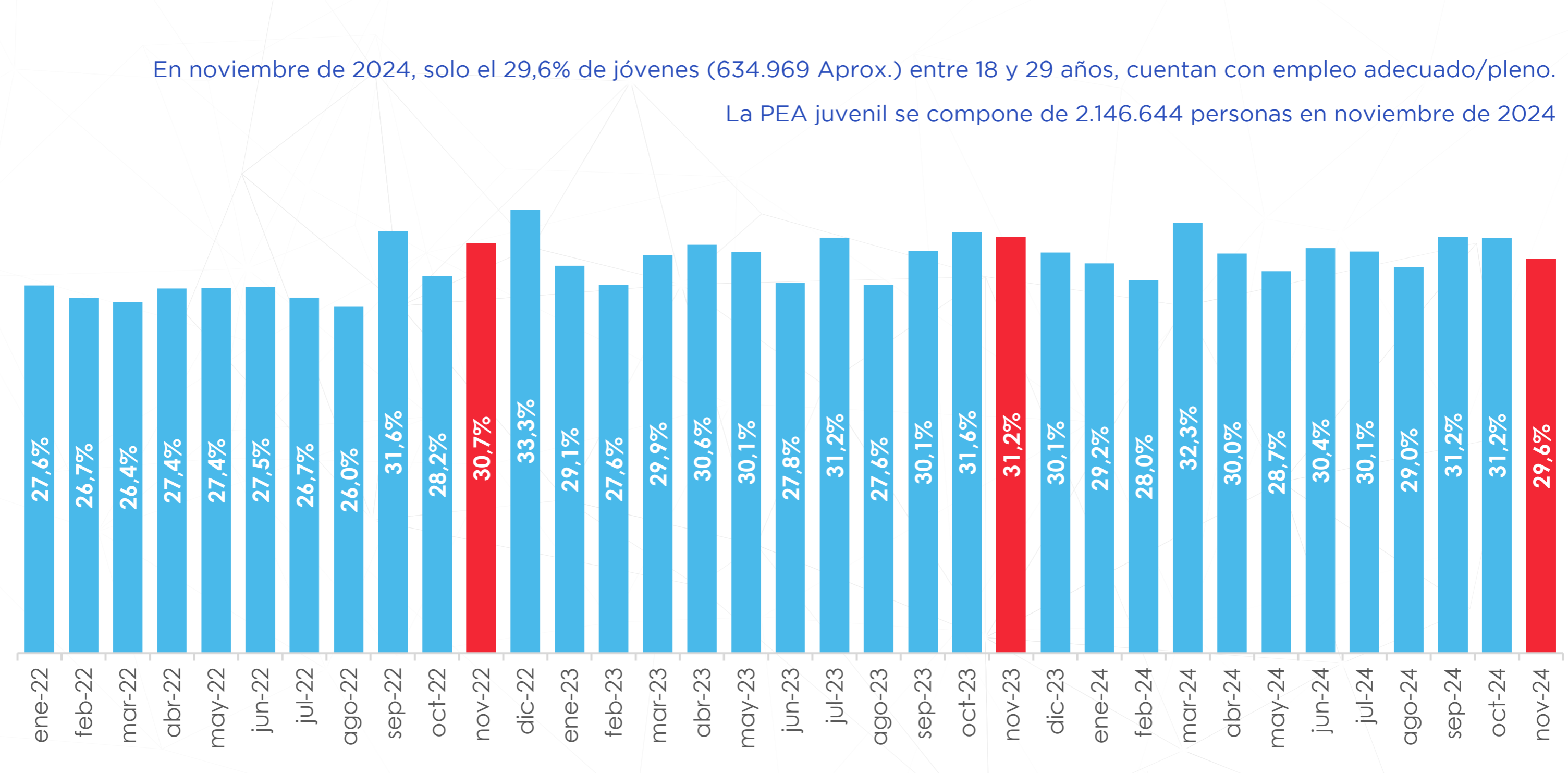
La Población Económicamente Activa de Guayaquil es 1.257.652 personas en el tercer trimestre de 2024, de este valor 49,1% (617.739 personas) pertenece al empleo adecuado; 47,3% (594.580 personas) al empleo inadecuado; y 3,4% (42.268 personas) están en el desempleo.

Empleo Adecuado Juvenil

(Porcentaje sobre la PEA)

En noviembre de 2024, solo el 29,6% de jóvenes (634.969 Aprox.) entre 18 y 29 años, cuentan con empleo adecuado/pleno.

La PEA juvenil se compone de 2.146.644 personas en noviembre de 2024



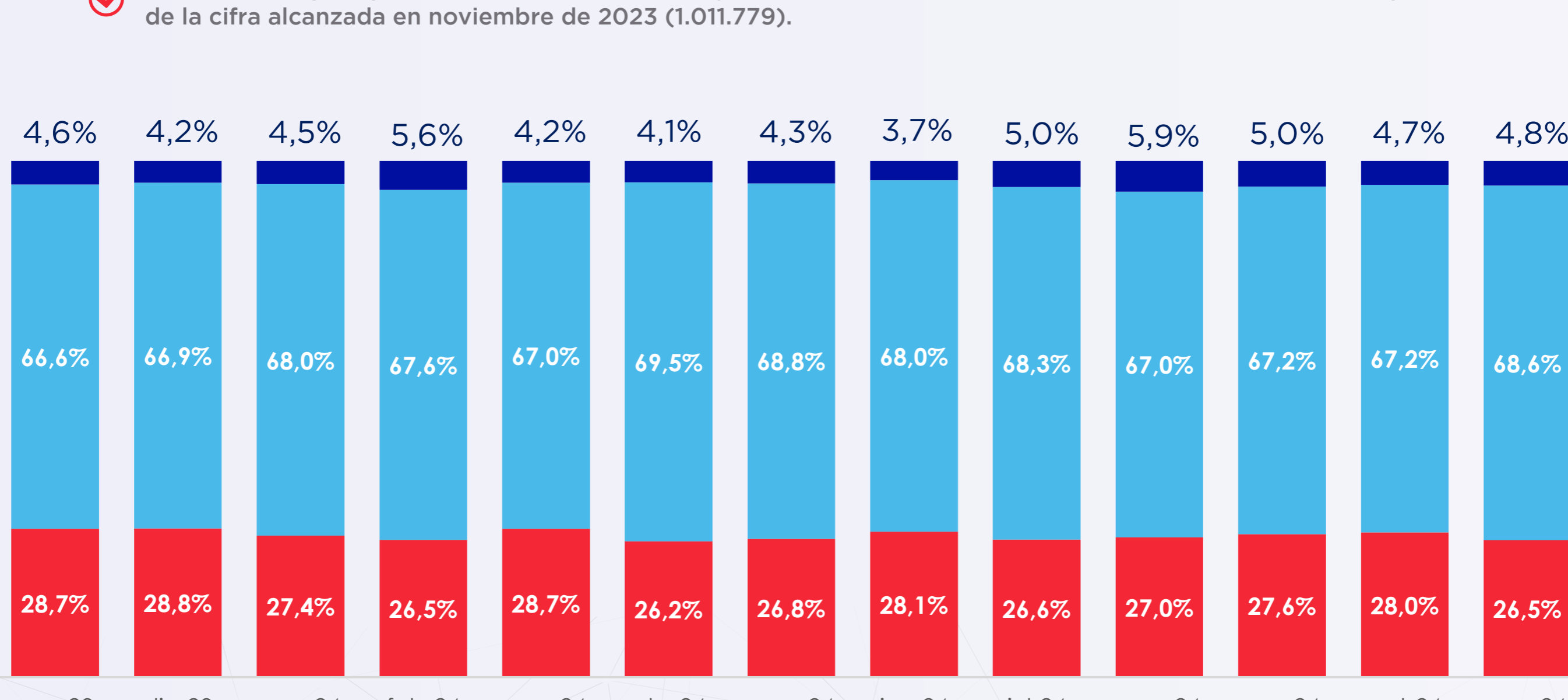
Fuente: Instituto Nacional de Estadística y Censos (INEC)

Empleo de las Mujeres en el Ecuador

(Porcentaje)

La Población Económicamente Activa de las Mujeres a nivel nacional es de 3.641.892 en noviembre de 2024.

La tasa de empleo pleno sobre la PEA (las mujeres) en noviembre de 2024 alcanza el 26,5% (965.327), por encima de la cifra alcanzada en noviembre de 2023 (1.011.779).



*Este gráfico no contempla el empleo no clasificado

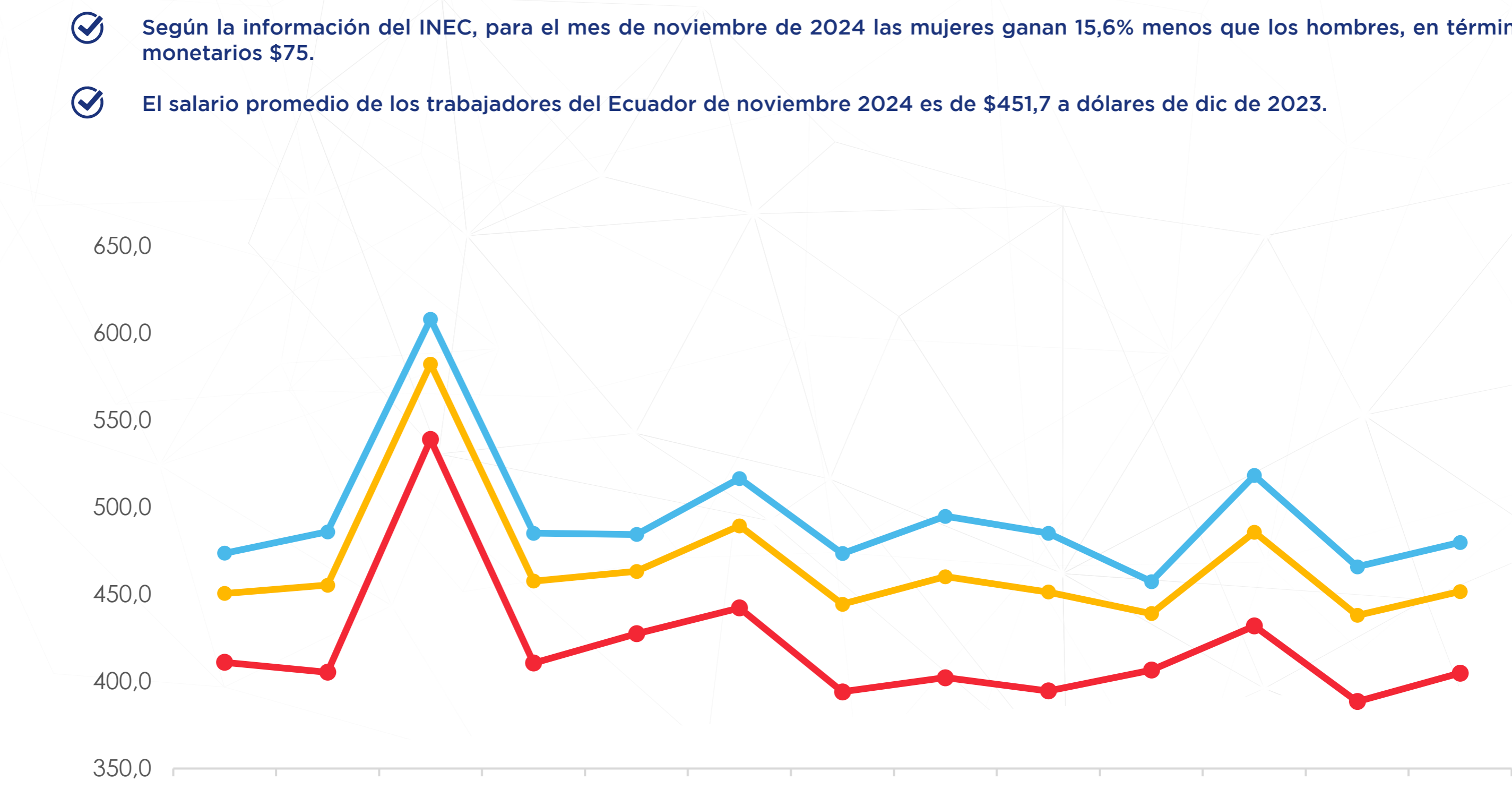
Fuente: Instituto Nacional de Estadística y Censos

Ingresos laborales por sexo

(USD)

Según la información del INEC, para el mes de noviembre de 2024 las mujeres ganan 15,6% menos que los hombres, en términos monetarios \$75.

El salario promedio de los trabajadores del Ecuador de noviembre 2024 es de \$451,7 a dólares de dic de 2023.



Notas:

-Se realiza el análisis para el total de empleados (asalariados e independientes) y los ingresos se encuentran expresados en valores reales a diciembre 2023.

-Se utiliza un deflactor (ipc 2023/ ipc del mes anterior), el cual se multiplica con el ingreso laboral para llevar los ingresos a 2023 y poder compararlos.

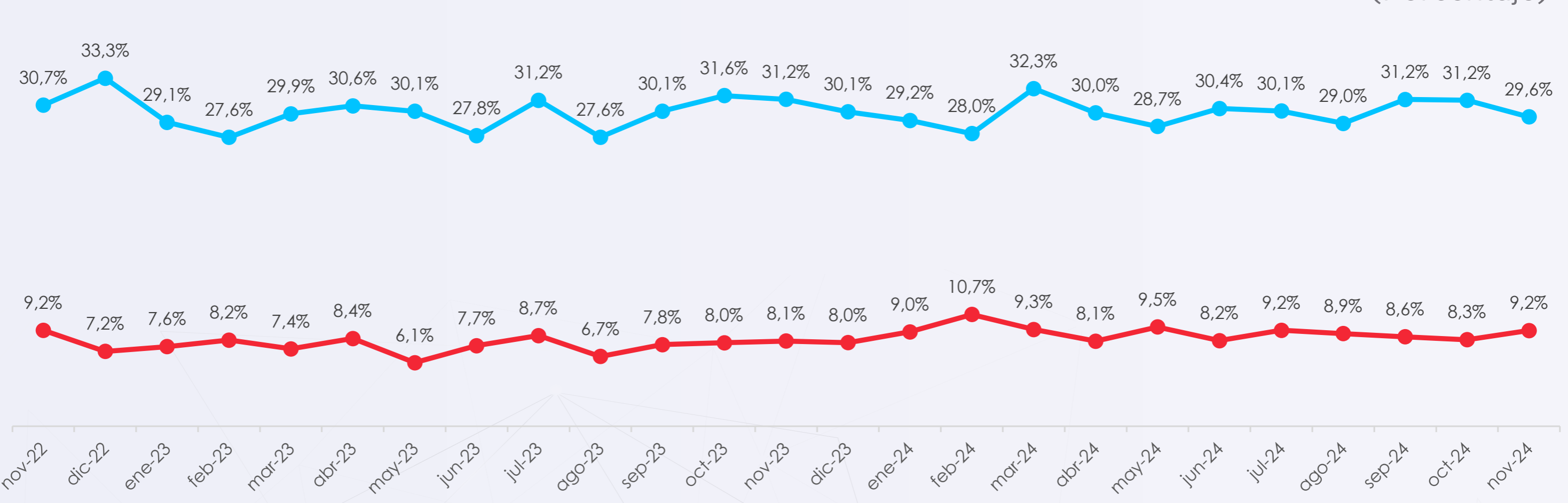
-El periodo de referencia del ingreso del mes de enero corresponde al mes anterior al de recolección de la información.

-El periodo de referencia del ingreso del mes de enero corresponde a diciembre, que incluye el sueldo o salario percibido por el trabajador, incluyendo bonificaciones, décimo tercer sueldo, entre otros.

Fuente: Instituto Nacional de Estadística y Censos (INEC)

Evolución de la Tasa de Empleo Adecuado y Desempleo Juvenil

(Porcentaje)



Fuente: Instituto Nacional de Estadística y Censos (INEC)

*Jóvenes 18 - 29 años