Análisis de Comercio Exterior del Ecuador

Enero 2023

Balanza Comercial

(FOB Millones USD)

	Exportaciones	Importaciones	
No Petrolera	$1.684	$1.733	▼ $-50
Petrolera	$654	$580	▲ $74
Total	$2.338	$2.314	▲ $24

Fuente: Banco Central del Ecuador

Resumen Comercio Exterior no Petrolero

(FOB Millones USD)

Mercados bienes no petroleros

Enero 2023

Millones de dólares FOB y Porcentaje



Fuente: Banco Central del Ecuador

Comercio Total No Petrolero y Petrolero

(FOB Millones USD)

Evolución del Comercio Total

Enero 2023

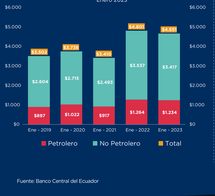

Comercio Total: Exportaciones + Importaciones

Enero - 2023

Petrolero:	→	$1.234; -2,3%
No Petrolero:	→	$3.417; -3,4%
Comercio Total:	→	$4.651; -3,1%

Fuente: Banco Central del Ecuador

Exportaciones

(FOB Millones USD)

Totales

▲ 35,3% ▼ -4,8%

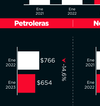

Petroleras

No Petroleras

Tradicionales

No Tradicionales

Fuente: Banco Central del Ecuador

Variación interanual exportaciones no petroleras

(FOB Millones USD)

Fuente: Banco Central del Ecuador

Importaciones

(FOB Millones USD)

Totales

▲ 47,1% ▼ -1,3%

Petroleras

No Petroleras

Importación por tipo de bien

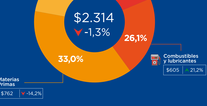

Fuente: Banco Central del Ecuador

Variación interanual importaciones no petroleras

(FOB Millones USD)

Fuente: Banco Central del Ecuador

Importaciones por uso o destino económico

(FOB Millones USD)

Producto Importado	FOB Millones USD	Crecimiento	Participación
Bienes de Consumo	**$433**	▼ **-1,1%**	**19%**
No duraderos	$245	▲ 8,2%	11%
Duraderos	$161	▼ -12,6%	7%
Tráfico Postal	$27	▼ -1,2%	1%
Combustibles y lubricantes	**$605**	▲ **21,2%**	**26%**
Materias Primas	**$762**	▼ **-14,2%**	**33%**
Agrícolas	$159	▼ -17,8%	7%
Industriales	$552	▼ -12,5%	24%
Materiales de construcción	$51	▼ -20,2%	2%
Bienes de Capital	**$506**	▼ **-1,1%**	**22%**
Agrícolas	$12	▼ -9,9%	1%
Industriales	$355	▲ 6,1%	15%
Equipos de transporte	$139	▼ -15,0%	6%
Diversos	**$8**	▼ **-2,5%**	**0,3%**
Importaciones Totales	**$2.314**	▼ **-1,3%**	**100,0%**

Fuente: Banco Central del Ecuador

Evolución de las exportaciones de Productos Mineros

Millones USD - Tasa de Variación Anual

Fuente: Banco Central del Ecuador

Elaborado por: Departamento de Economía y Comercio Exterior de la CCQ.
Para mayor información escríbanos a:
aguaman@lacamaradequito.com o fdarevalo@lacamaradequito.com
economiaeb@lacamaradequito.com