

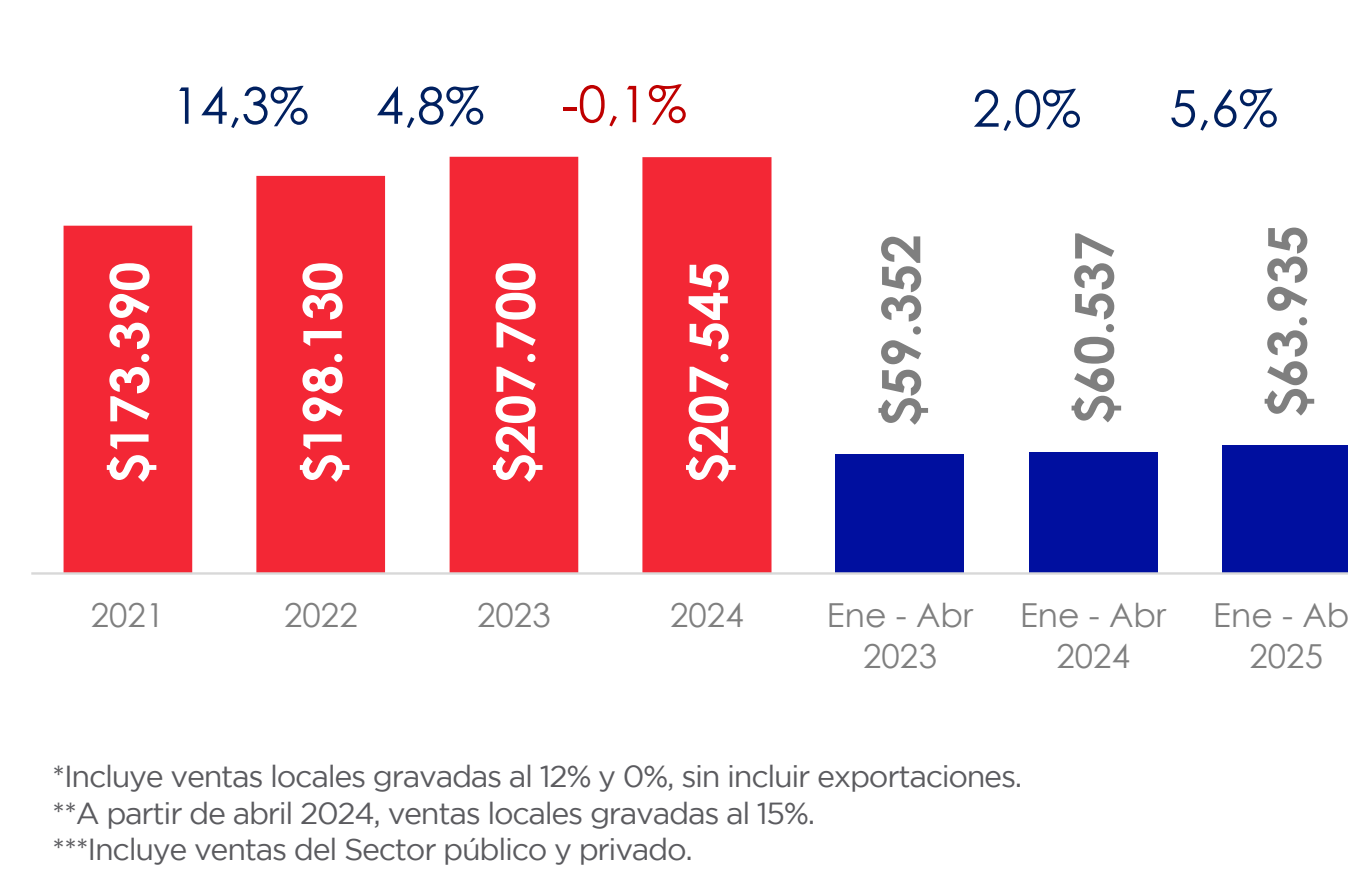


Análisis de las Ventas Locales del Ecuador

Abril 2025

Ventas Internas Totales

(Millones de USD)



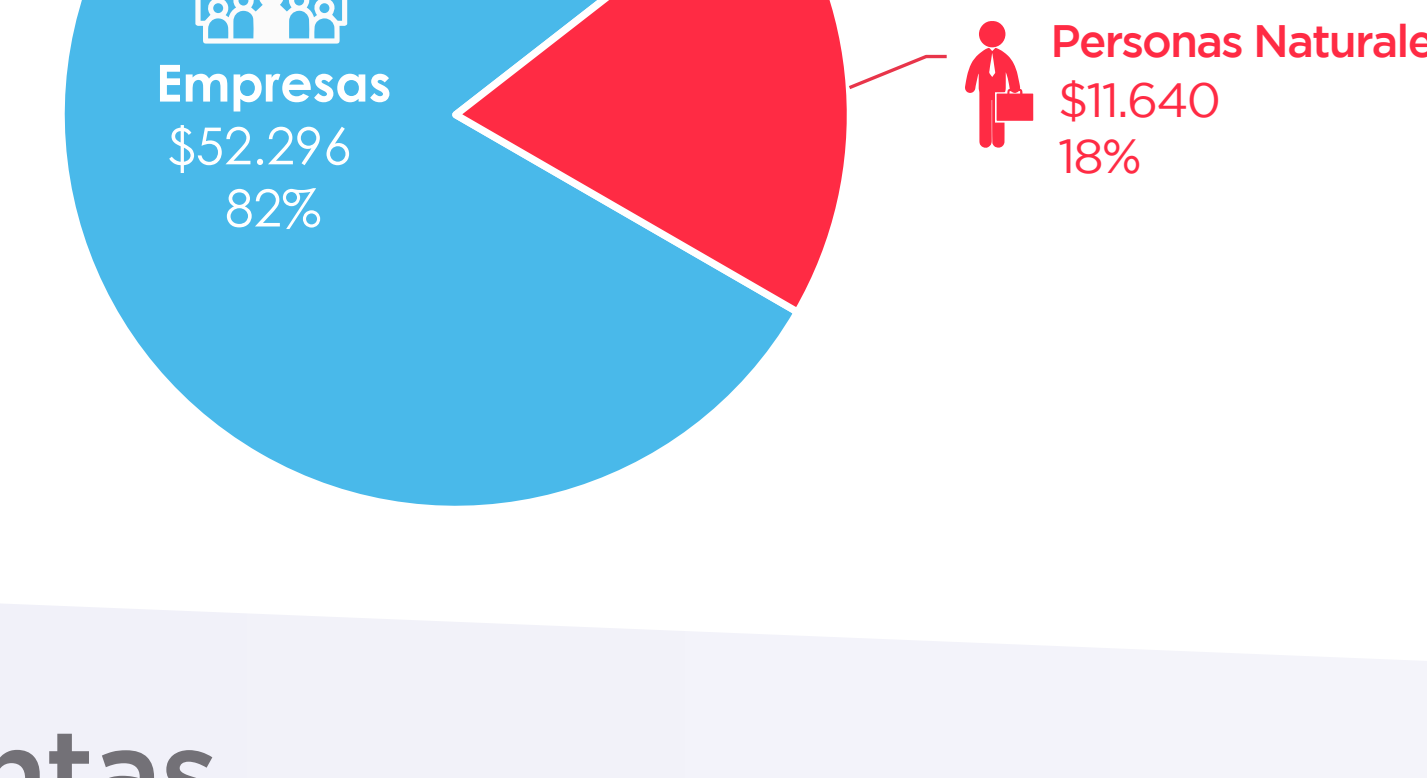
*Incluye ventas locales gravadas al 12% y 0%, sin incluir exportaciones.
**A partir de abril 2024, ventas locales gravadas al 15%.
***Incluye ventas del Sector público y privado.

Fuente: Servicio de Rentas Internas (SRI)

Ventas Internas por Tipo de Contribuyente

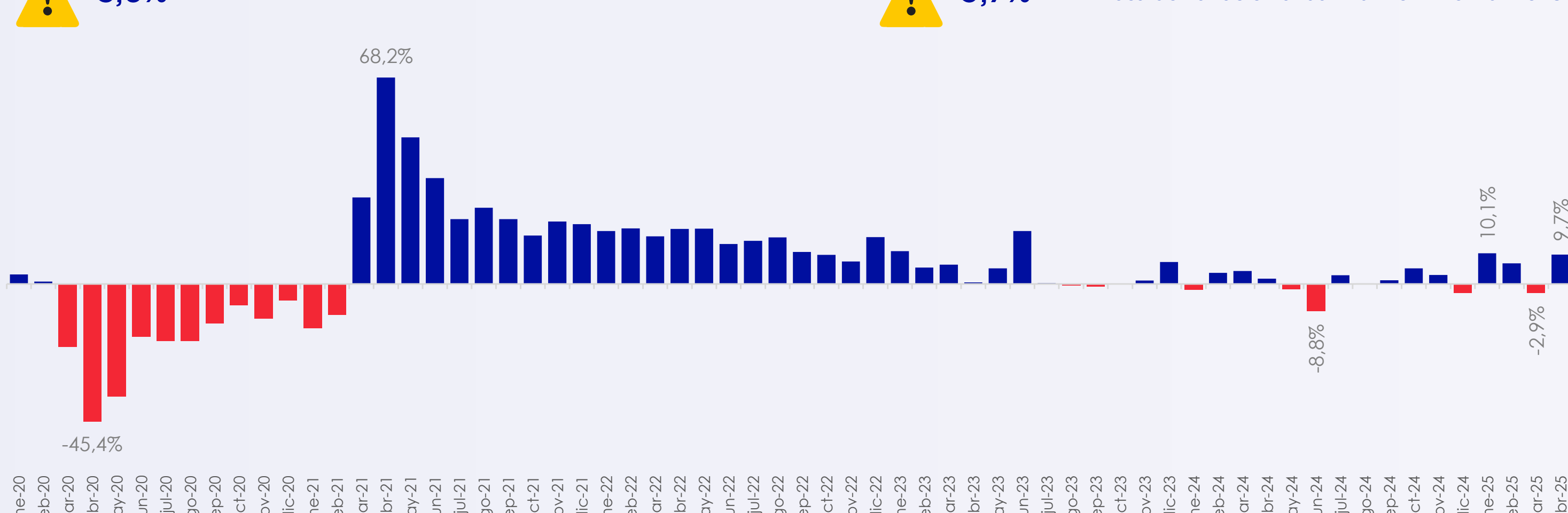
(Millones de USD - Porcentaje)

Tipo de contribuyente	Ene - Abr 2023	Ene - Abr 2024	Ene - Abr 2025	Variación 2025 vs 2024 (%)
Empresas	\$50.113	\$50.158	\$52.296	4,3%
Personas Naturales	\$9.238	\$10.379	\$11.640	12,2%
Total	\$59.352	\$60.537	\$63.935	5,6%



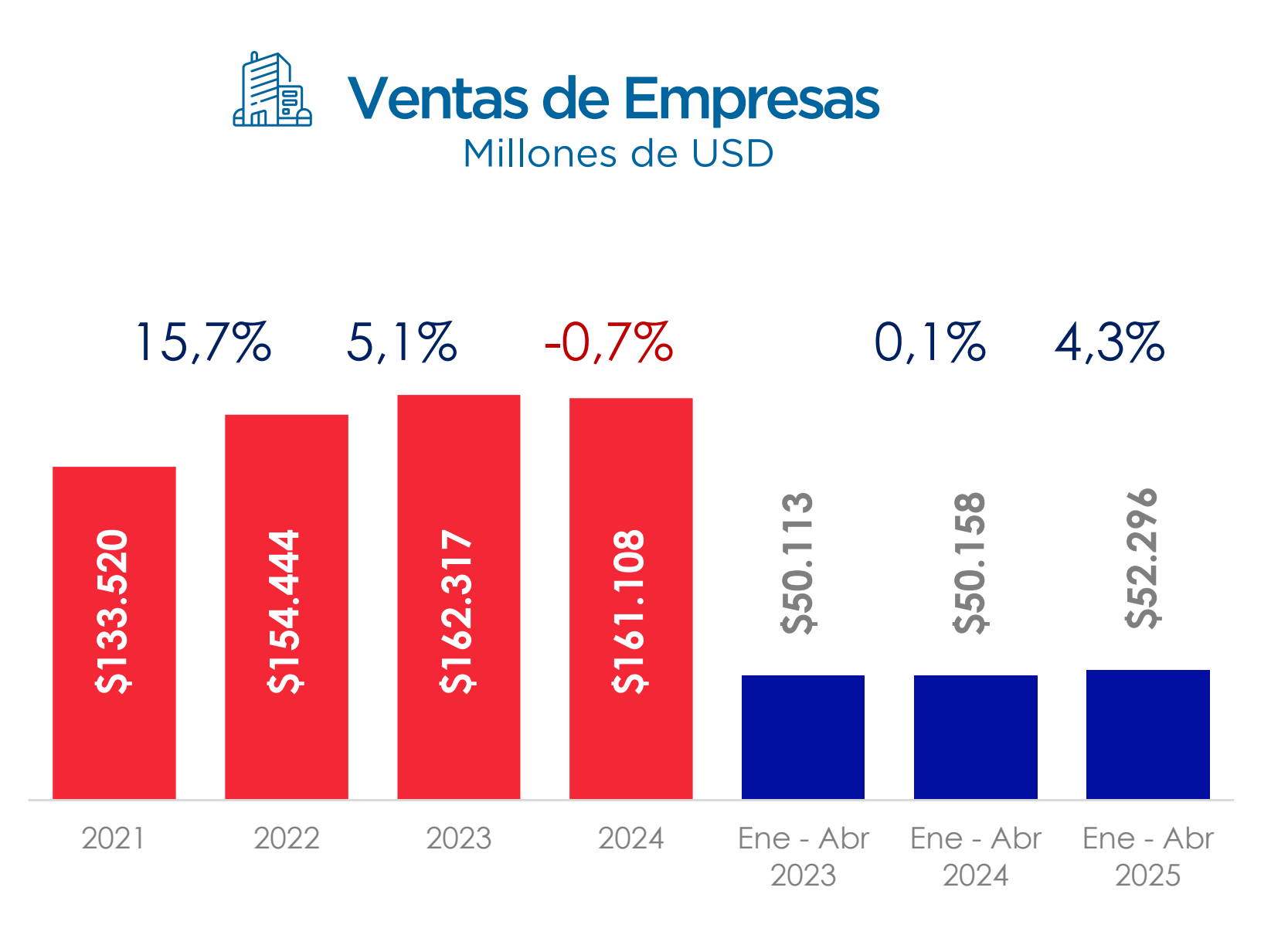
Variación anual de las ventas internas mensuales

TVA (%)



Fuente: Servicio de Rentas Internas (SRI)

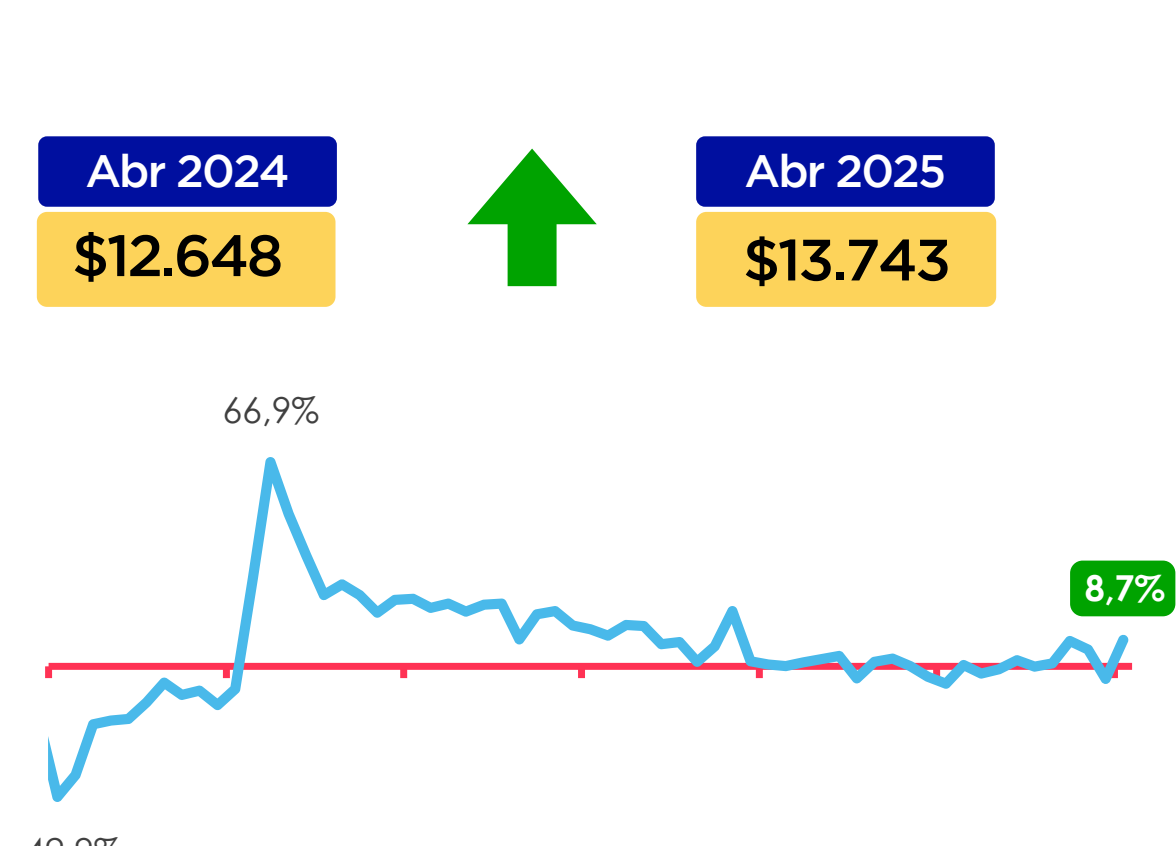
Ventas de Empresas y Personas Naturales



*Las ventas entre Enero y Abril del 2025, fueron superiores a las alcanzadas en 2024 en 4,3%.
*El mes de Abril presentó un crecimiento en sus ventas de 2025 (8,7%) en comparación con 2024.

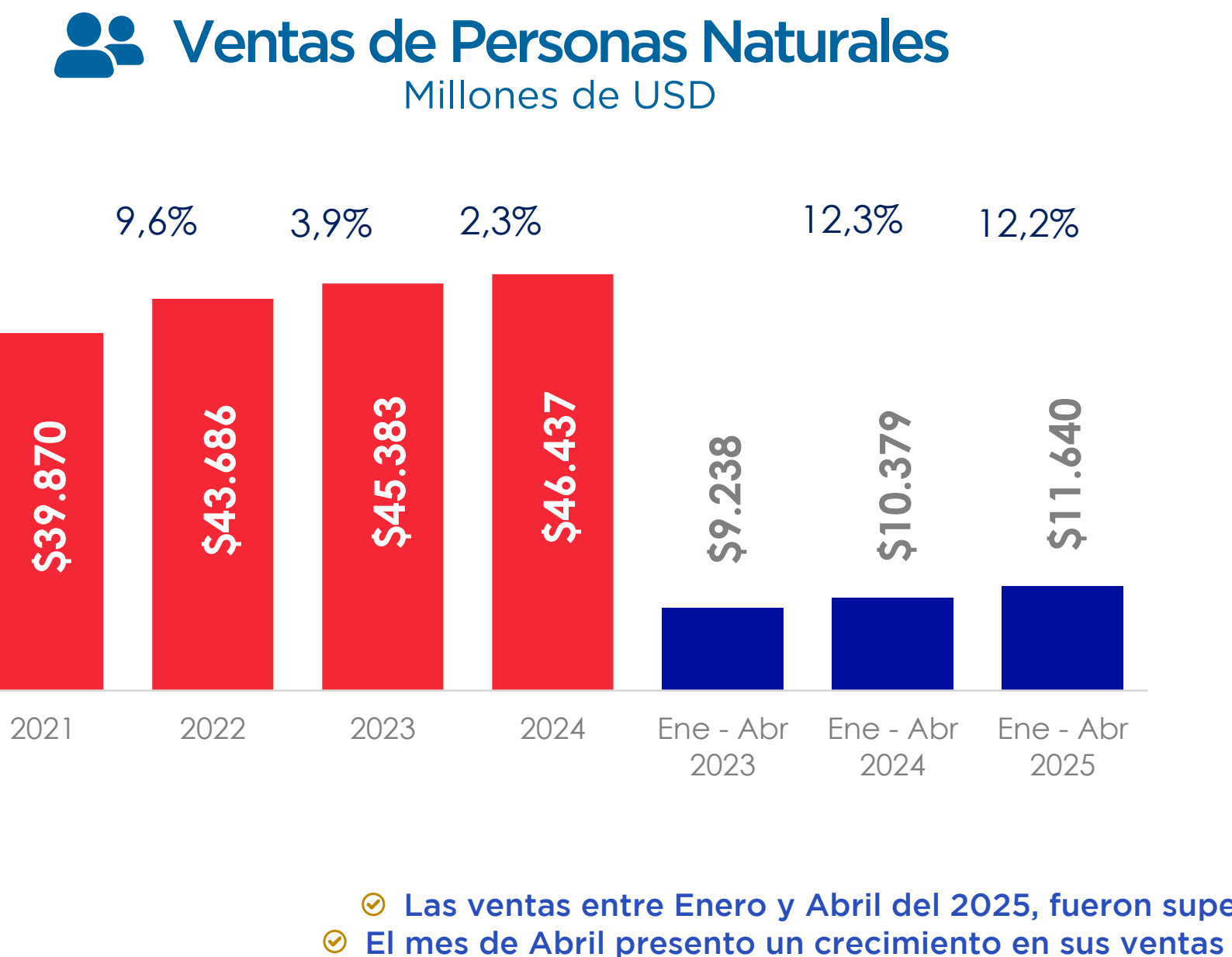
*Incluye ventas locales gravadas al 12% y 0%, sin incluir exportaciones.
**A partir de abril 2024, ventas locales gravadas al 15%.
***Incluye ventas del Sector público y privado.

Tasa de variación mensual



*Incluye ventas locales gravadas al 12% y 0%, sin incluir exportaciones.
**A partir de abril 2024, ventas locales gravadas al 15%.
***Incluye ventas del Sector público y privado.

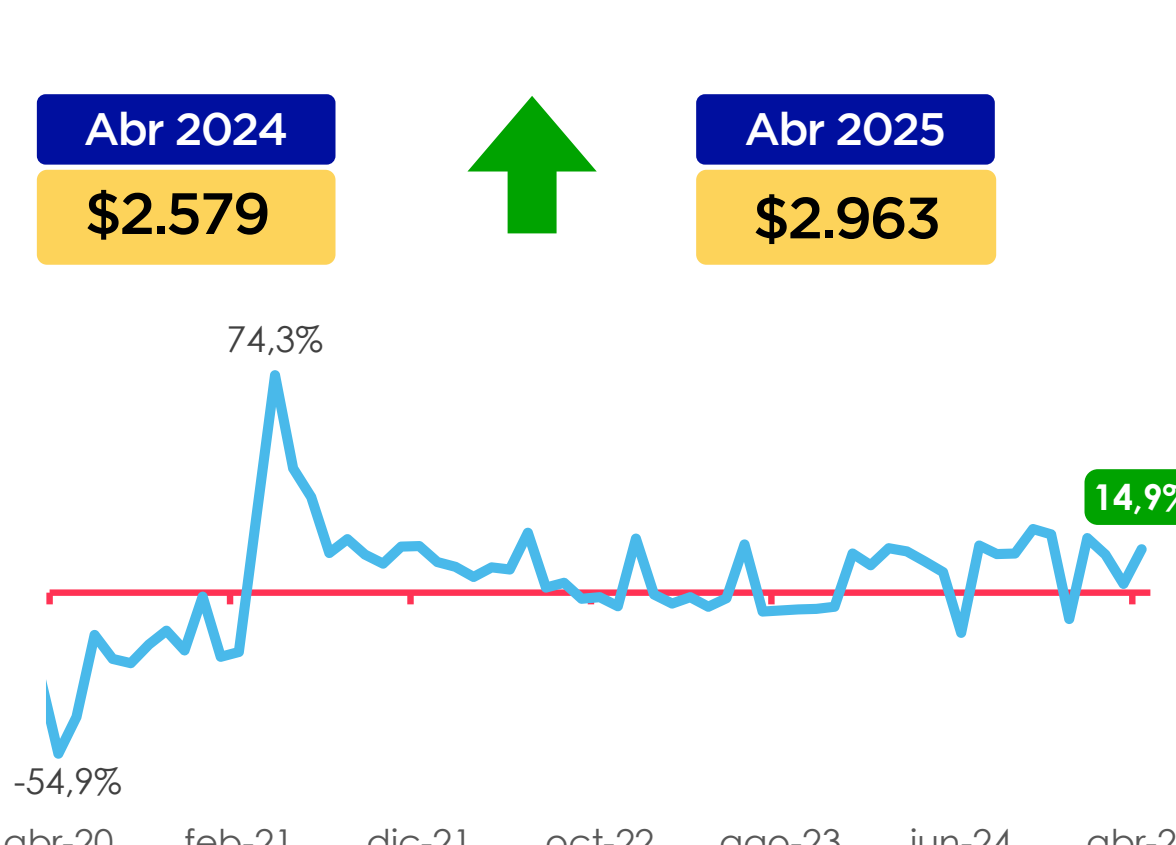
Ventas de Personas Naturales



*Las ventas entre Enero y Abril del 2025, fueron superiores a las alcanzadas en 2024 en 12,2%.
*El mes de Abril presentó un crecimiento en sus ventas de 2025 (14,9%) en comparación con 2024.

*Incluye ventas locales gravadas al 12% y 0%, sin incluir exportaciones.
**A partir de abril 2024, ventas locales gravadas al 15%.
***Incluye ventas del Sector público y privado.

Tasa de variación mensual



Fuente: Servicio de Rentas Internas (SRI)

Evolución de las Ventas por Sectores de la Economía (Ene - Abr)

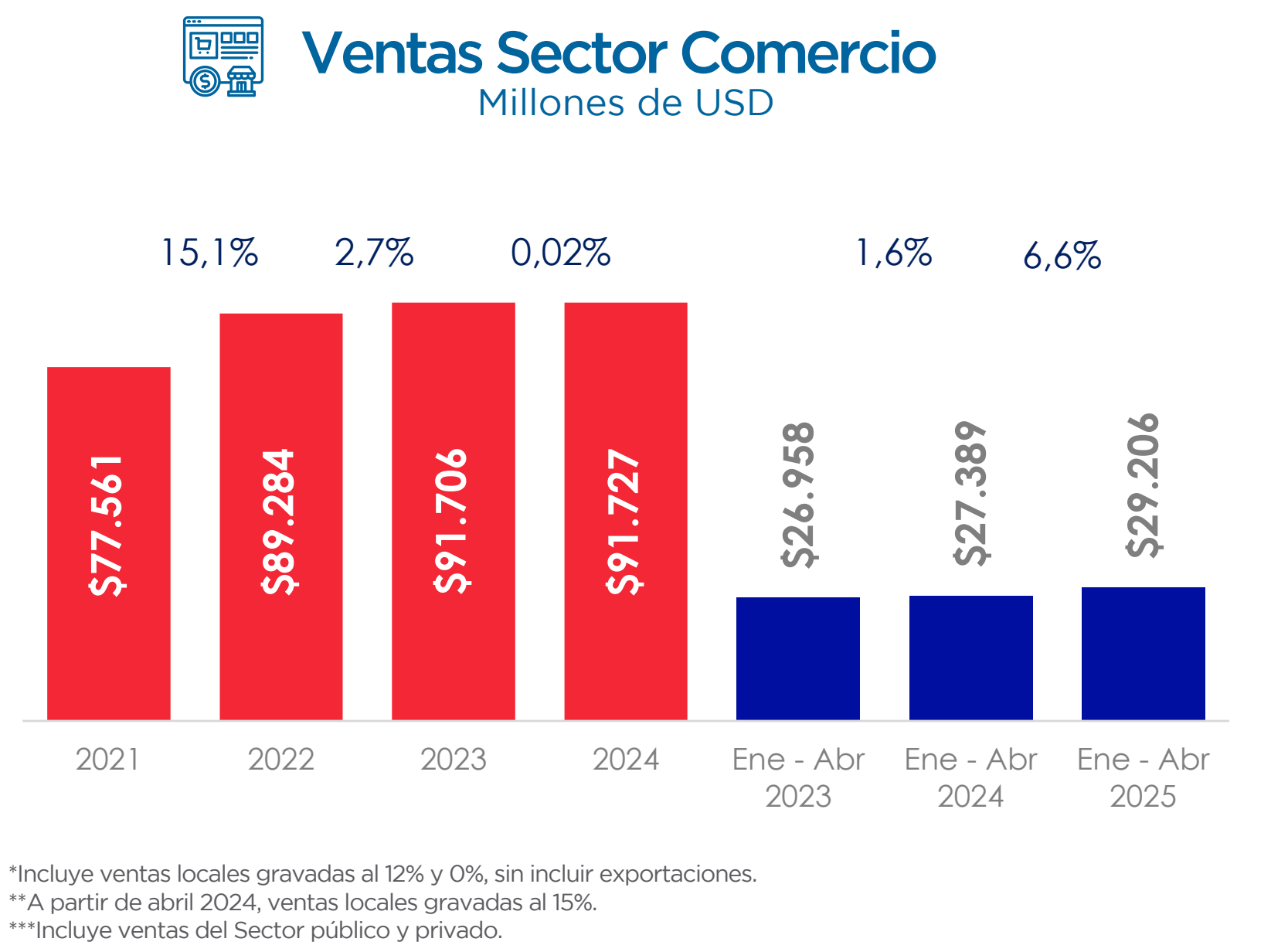
(Millones USD - Porcentaje)

Sector	2021	2022	2023	2024	2025	Variación 2025 vs 2024 (%)
Comercio al por mayor y al por menor, reparación de vehículos automotores y motocicletas	\$21.740	\$26.154	\$26.958	\$27.389	\$29.206	6,6%
Industrias manufactureras	\$7.413	\$8.902	\$9.002	\$8.747	\$8.851	1,2%
Agricultura, ganadería, silvicultura y pesca	\$2.948	\$3.491	\$3.576	\$3.779	\$4.531	19,9%
Transporte y almacenamiento	\$1.961	\$2.406	\$3.051	\$3.129	\$3.204	2,4%
Actividades profesionales, científicas y técnicas	\$1.871	\$2.076	\$2.353	\$2.493	\$2.637	5,8%
Actividades financieras y de seguros	\$1.627	\$1.938	\$2.050	\$2.133	\$2.299	7,7%
Explotación de minas y canteras	\$1.395	\$1.413	\$1.722	\$1.803	\$1.450	-19,6%
Construcción	\$1.140	\$1.309	\$1.530	\$1.574	\$1.556	-1,1%
Información y comunicación	\$1.479	\$1.446	\$1.542	\$1.487	\$1.457	-2,0%
Suministro de electricidad, gas, vapor y aire acondicionado	\$1.037	\$1.124	\$1.296	\$1.461	\$1.408	-3,6%
Actividades de servicios administrativos y de apoyo	\$722	\$950	\$1.096	\$1.232	\$1.306	6,0%
Actividades de atención de la salud humana y de asistencia social	\$1.203	\$1.250	\$1.249	\$1.033	\$1.335	29,3%
Actividades inmobiliarias	\$754	\$830	\$841	\$923	\$917	-0,7%
Actividades de alojamiento y servicio de comidas	\$581	\$742	\$829	\$902	\$977	8,3%
Enseñanza	\$717	\$766	\$837	\$901	\$968	7,5%
Otras actividades de servicios	\$654	\$683	\$635	\$702	\$868	23,6%
Administración pública y defensa, planes de seguridad social de afiliación obligatoria	\$251	\$289	\$330	\$359	\$417	16,1%
Distribución de agua, alcantarillado, gestión de desechos y actividades de saneamiento	\$291	\$315	\$315	\$334	\$363	8,8%
Artes, entretenimiento y recreación	\$89	\$115	\$135	\$148	\$176	19,2%
Los demás	\$4	\$5	\$5	\$8	\$9	7,1%
Todos	\$47.877	\$56.204	\$59.352	\$60.537	\$63.935	5,6%

*Incluye ventas locales gravadas al 12% y 0%, sin incluir exportaciones.
**A partir de abril 2024, ventas locales gravadas al 15%.
***Incluye ventas del Sector público y privado.

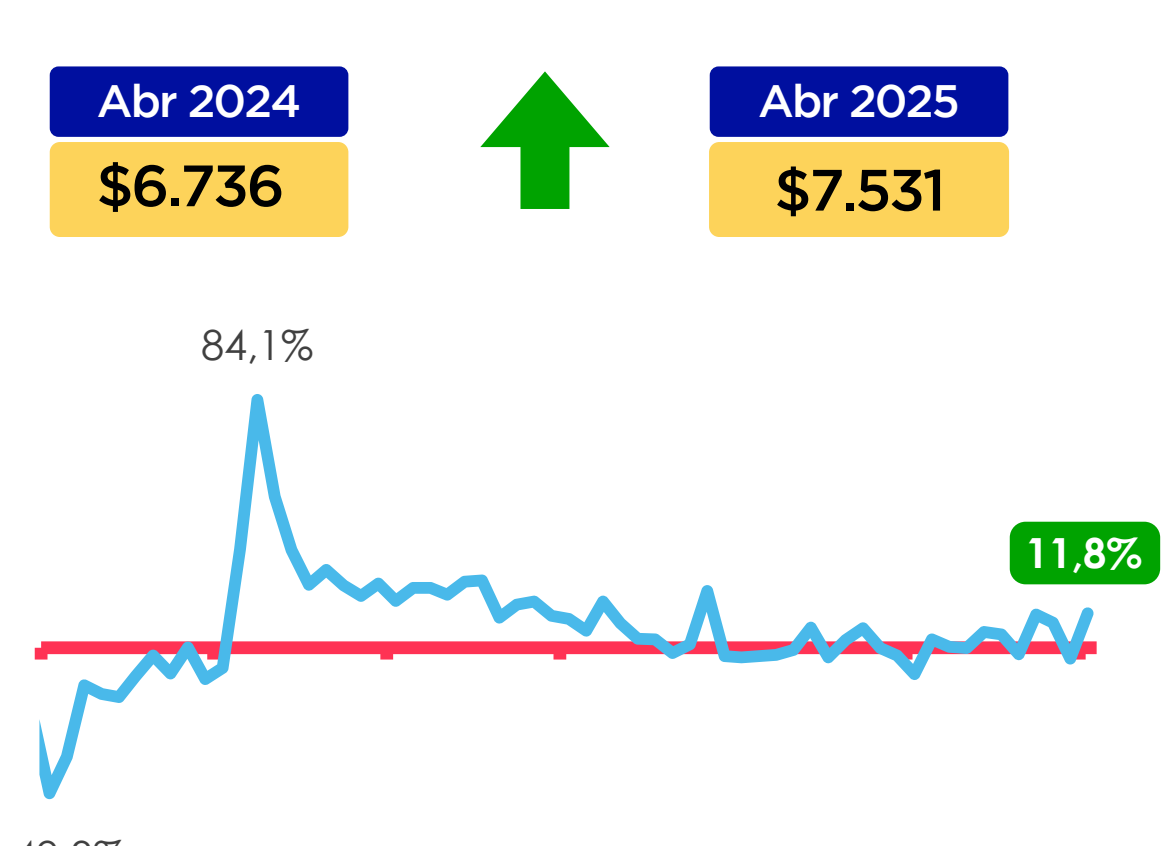
Fuente: Servicio de Rentas Internas (SRI)

Ventas Internas de los sectores económicos más relevantes



*Incluye ventas locales gravadas al 12% y 0%, sin incluir exportaciones.
**A partir de abril 2024, ventas locales gravadas al 15%.
***Incluye ventas del Sector público y privado.

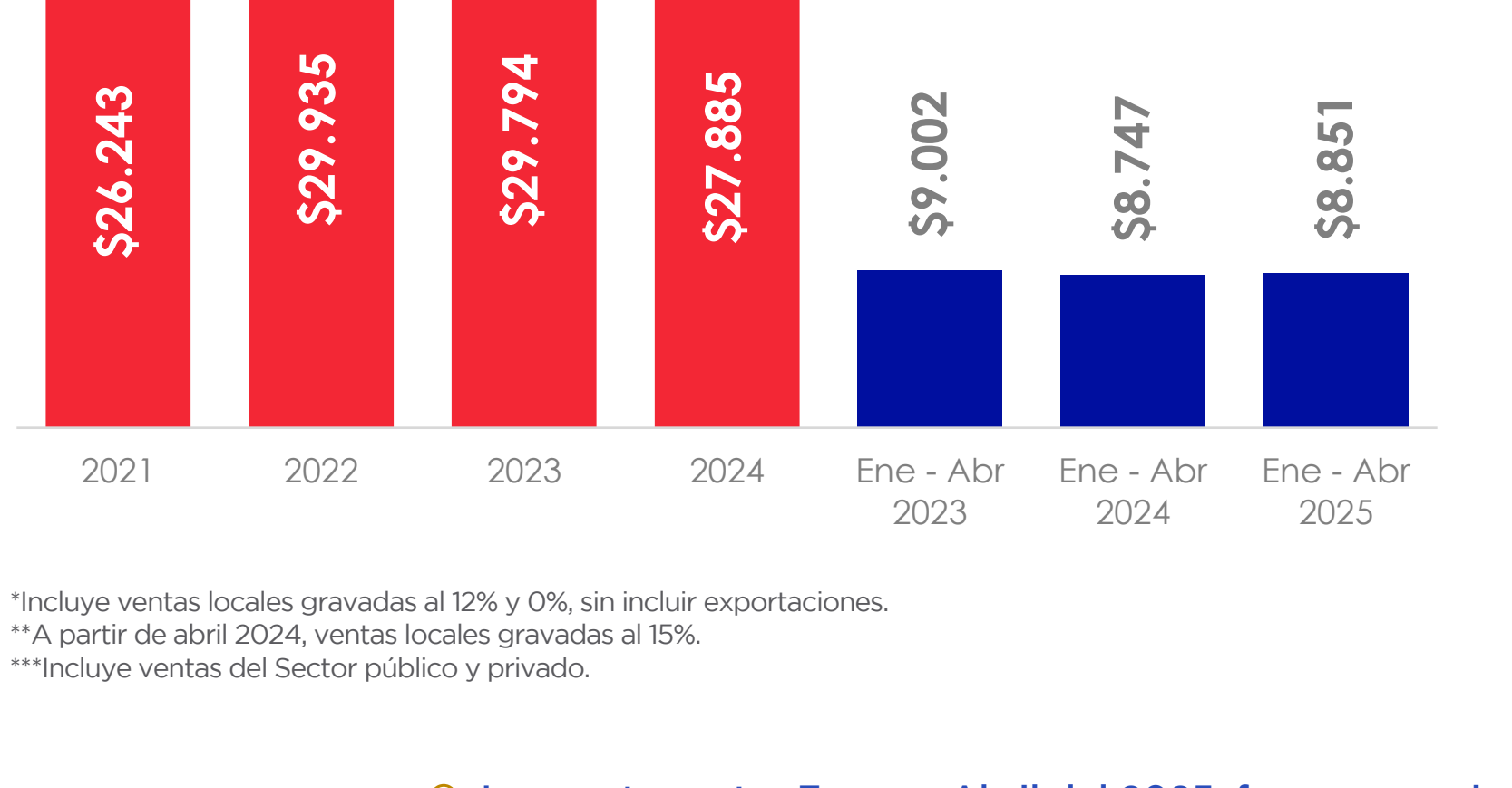
Tasa de variación mensual



*Las ventas entre Enero y Abril del 2025, fueron superiores a las alcanzadas en 2024 en 6,6%.
*El mes de Abril presentó un crecimiento en sus ventas de 2025 (11,8%) en comparación con 2024.

Ventas Sector Manufactura

(Millones de USD)



*Incluye ventas locales gravadas al 12% y 0%, sin incluir exportaciones.
**A partir de abril 2024, ventas locales gravadas al 15%.
***Incluye ventas del Sector público y privado.

Tasa de variación mensual

