CÁMARA DE COMERCIO DE QUITO

Observatorio de Economía y Comercio Exterior

Análisis de Comercio Exterior del Ecuador

Marzo 2023

Balanza Comercial

(FOB Millones USD)

	Exportaciones	Importaciones	
No Petrolera	$5.562	$5.295	▲ $266
Petrolera	$1.900	$1.713	▲ $187
Total	$7.462	$7.008	▲ $453

Fuente: Banco Central del Ecuador

Resumen Comercio Exterior no Petrolero

(FOB Millones USD)

Mercados bienes no petroleros

Ene - Mar 2023

Ene - Mar 2023

Millones de dólares FOB y Porcentaje

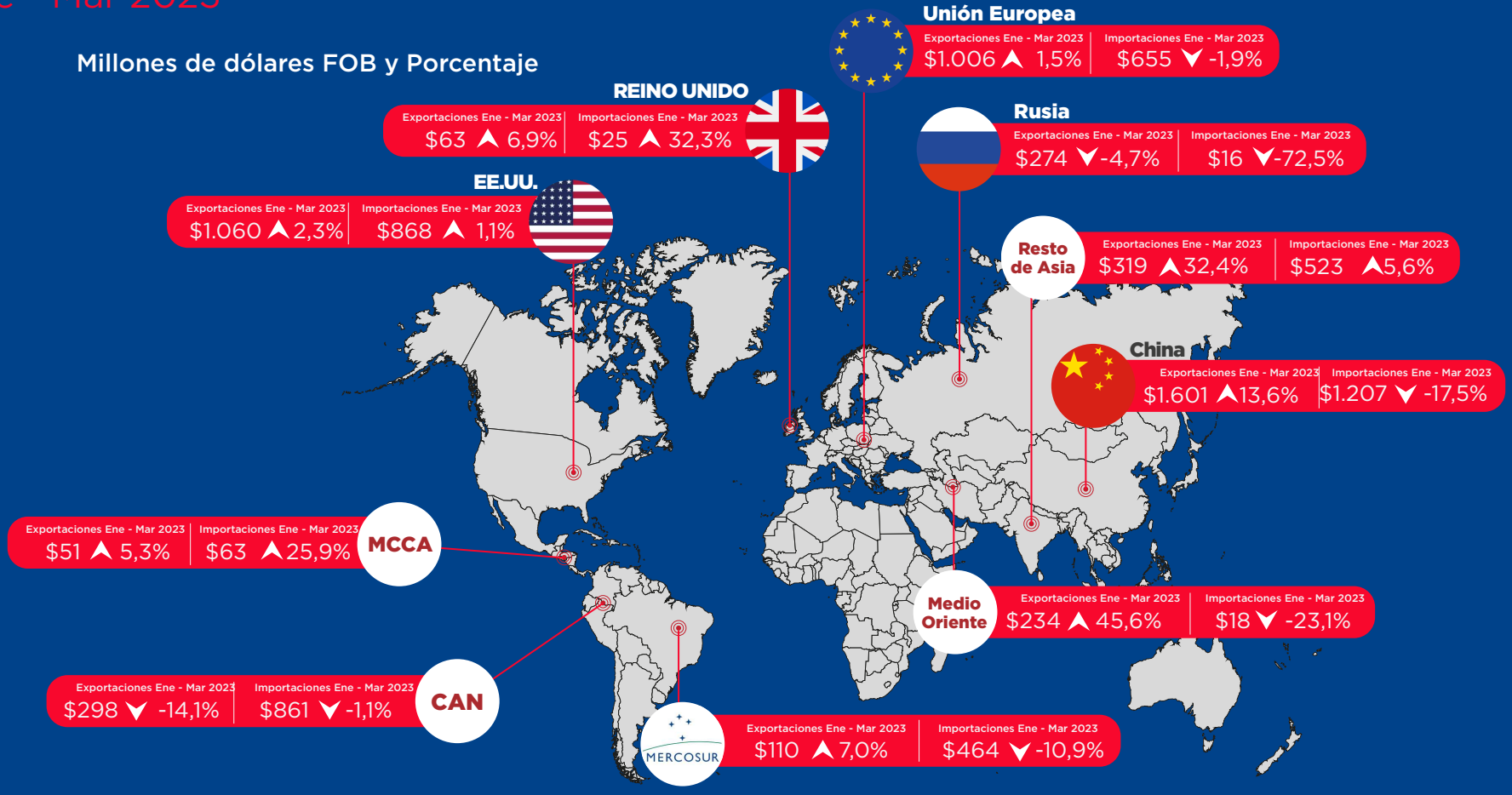

Fuente: **Banco Central del Ecuador**

Comercio Total No Petrolero y Petrolero

(FOB Millones USD)

Evolución del Comercio Total

Enero - Marzo 2023

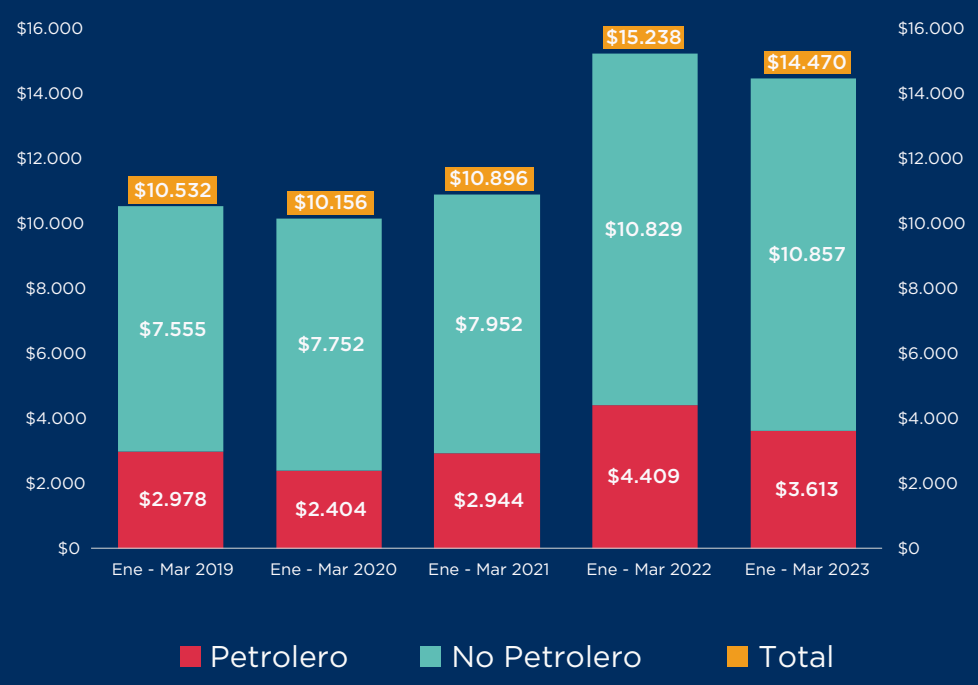

Comercio Total: Exportaciones + Importaciones

Enero – Marzo 2023

Petrolero:	→	$3.613; -18,1%
No Petrolero:	→	$10.857; 0,3%
Comercio Total:	→	$14.470; -5,0%

Fuente: Banco Central del Ecuador

Exportaciones

(FOB Millones USD)

Totales

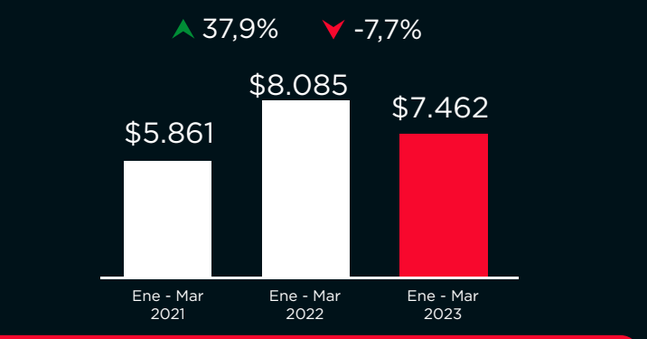

Tradicionales

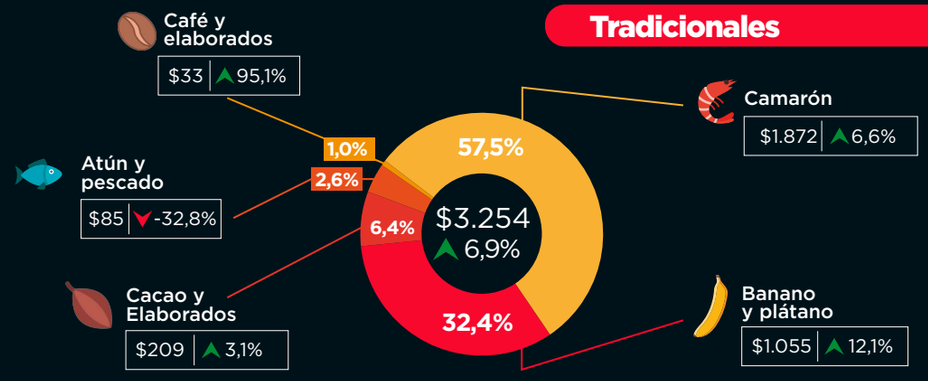

Petroleras | No Petroleras

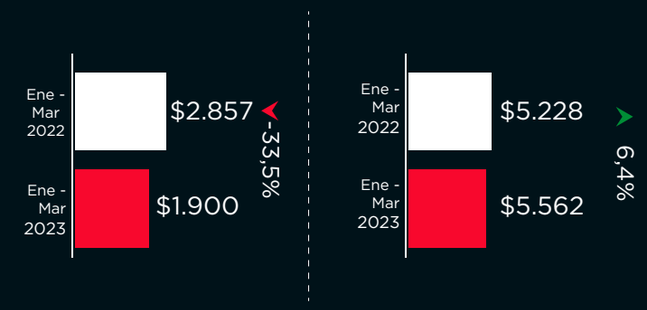

No Tradicionales

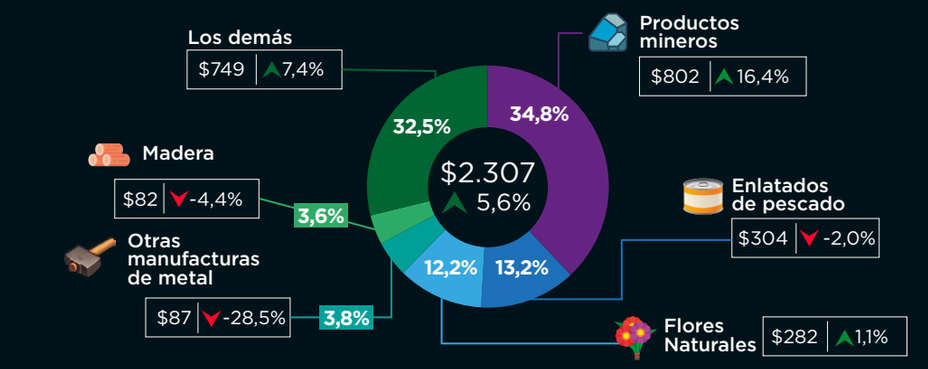

Fuente: Banco Central del Ecuador

Variación interanual exportaciones no petroleras

(FOB Millones USD)

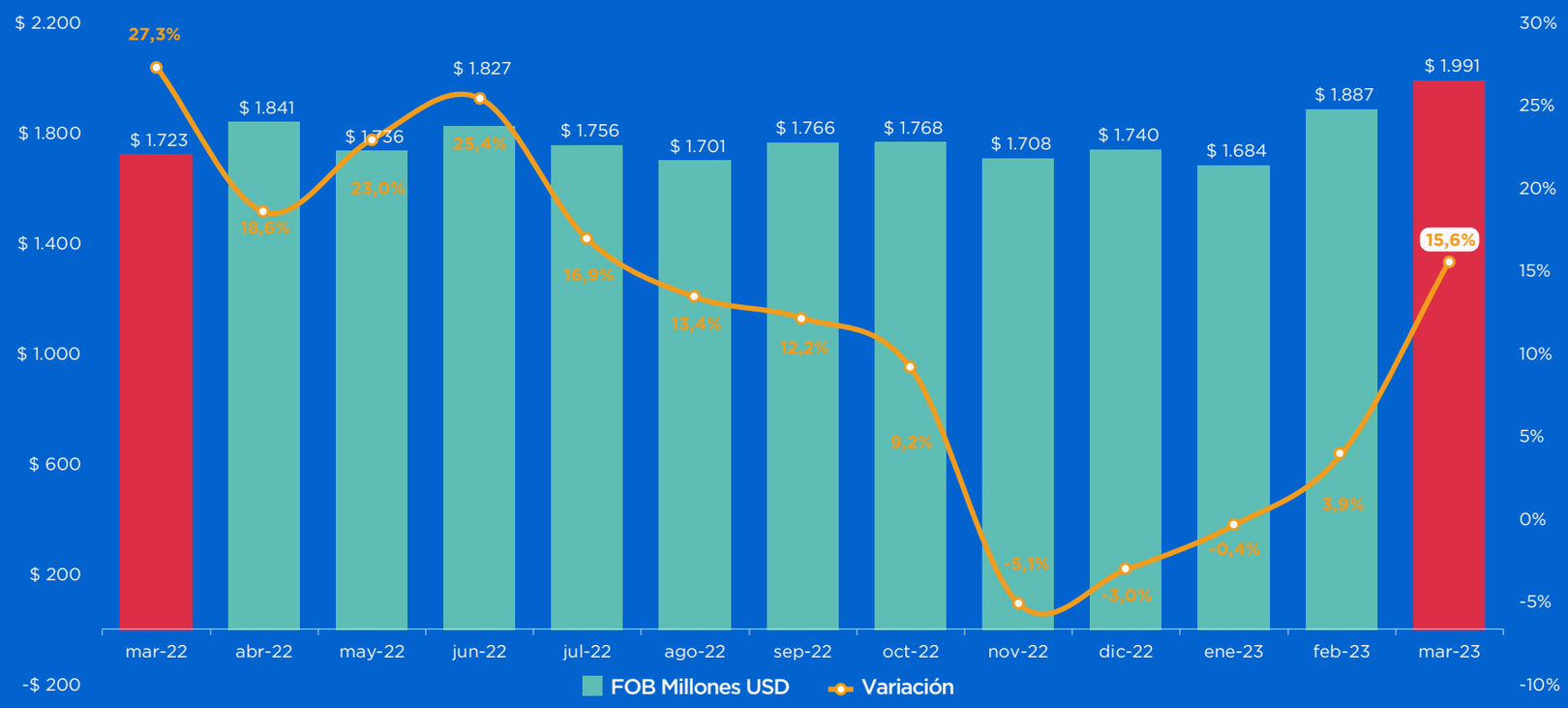

Fuente: Banco Central del Ecuador

Importaciones

(FOB Millones USD)

Totales

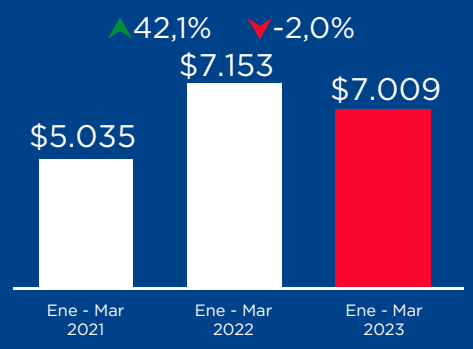

Petroleras | No Petroleras



Importación por tipo de bien

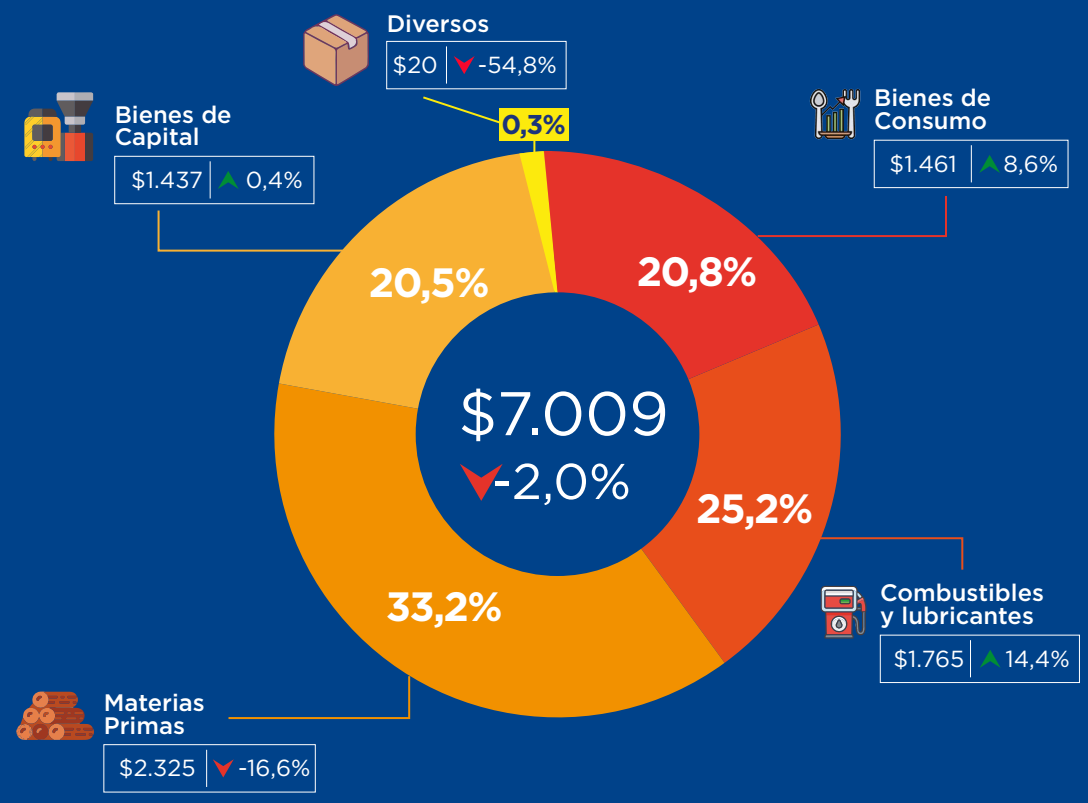

Fuente: Banco Central del Ecuador

Variación interanual importaciones no petroleras

(FOB Millones USD)

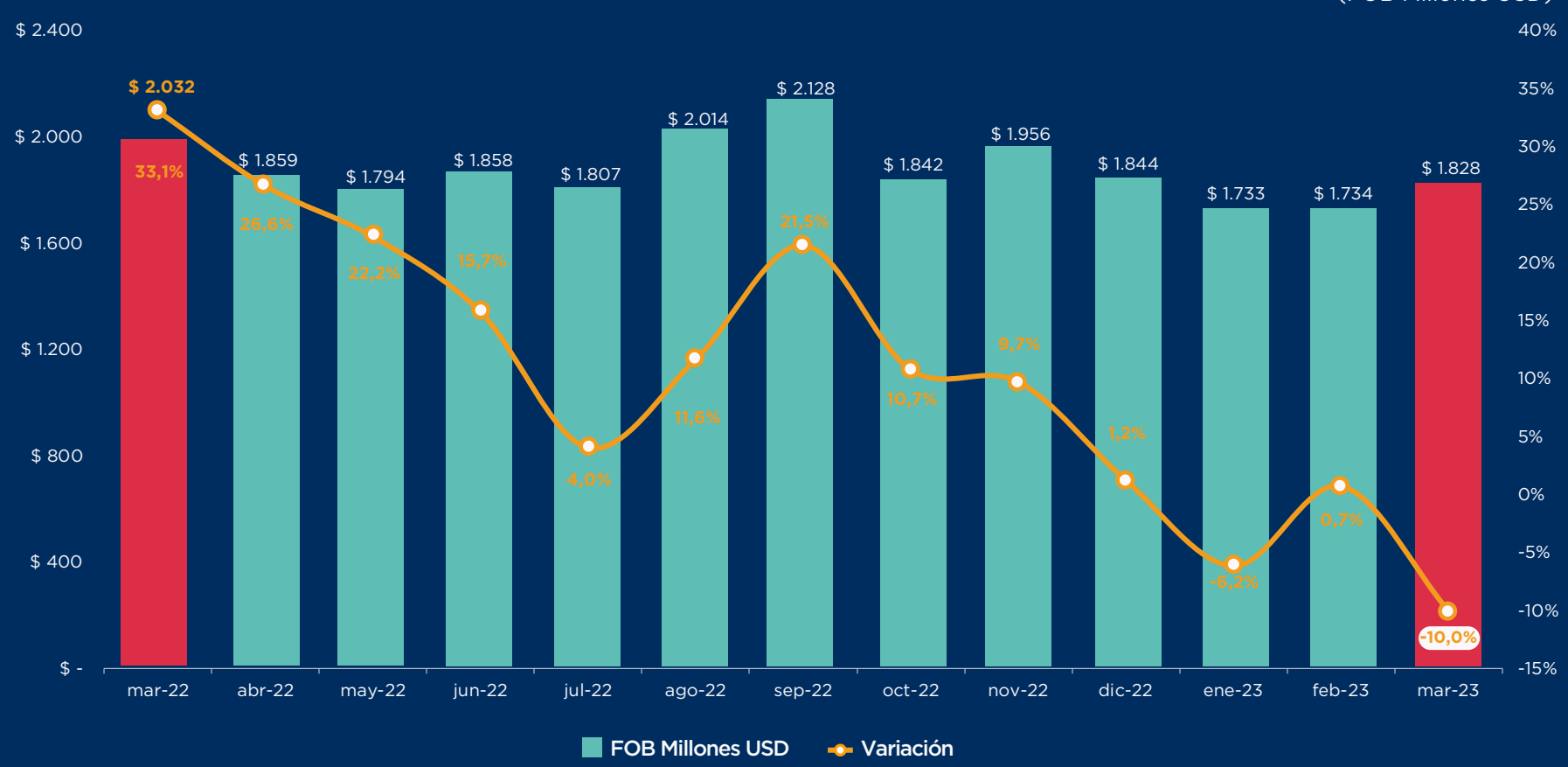

Fuente: Banco Central del Ecuador

Importaciones por uso o destino económico

(FOB Millones USD)

Producto Importado	FOB Millones USD	Crecimiento	Participación
Bienes de Consumo	**$1.461**	▲ **8,6%**	**21%**
No duraderos	$811	▲ 10,8%	12%
Duraderos	$567	▲ 6,7%	8%
Tráfico Postal	$82	▲ 1,6%	1%
Combustibles y lubricantes	**$1.765**	▲ **14,4%**	**25%**
Materias Primas	**$2.325**	▼ **-16,6%**	**33%**
Agrícolas	$554	▼ -10,9%	8%
Industriales	$1.607	▼ -18,8%	23%
Materiales de construcción	$165	▼ -12,3%	2%
Bienes de Capital	**$1.437**	▲ **0,4%**	**21%**
Agrícolas	$33	▼ -14,9%	0%
Industriales	$993	▼ -0,2%	14%
Equipos de transporte	$411	▲ 3,5%	6%
Diversos	**$20**	▼ **-54,8%**	**0,3%**
Importaciones Totales	**$7.009**	▼ **-2,0%**	**100,0%**

Fuente: Banco Central del Ecuador

Evolución de las exportaciones de Productos Mineros

Millones USD - Tasa de Variación Anual

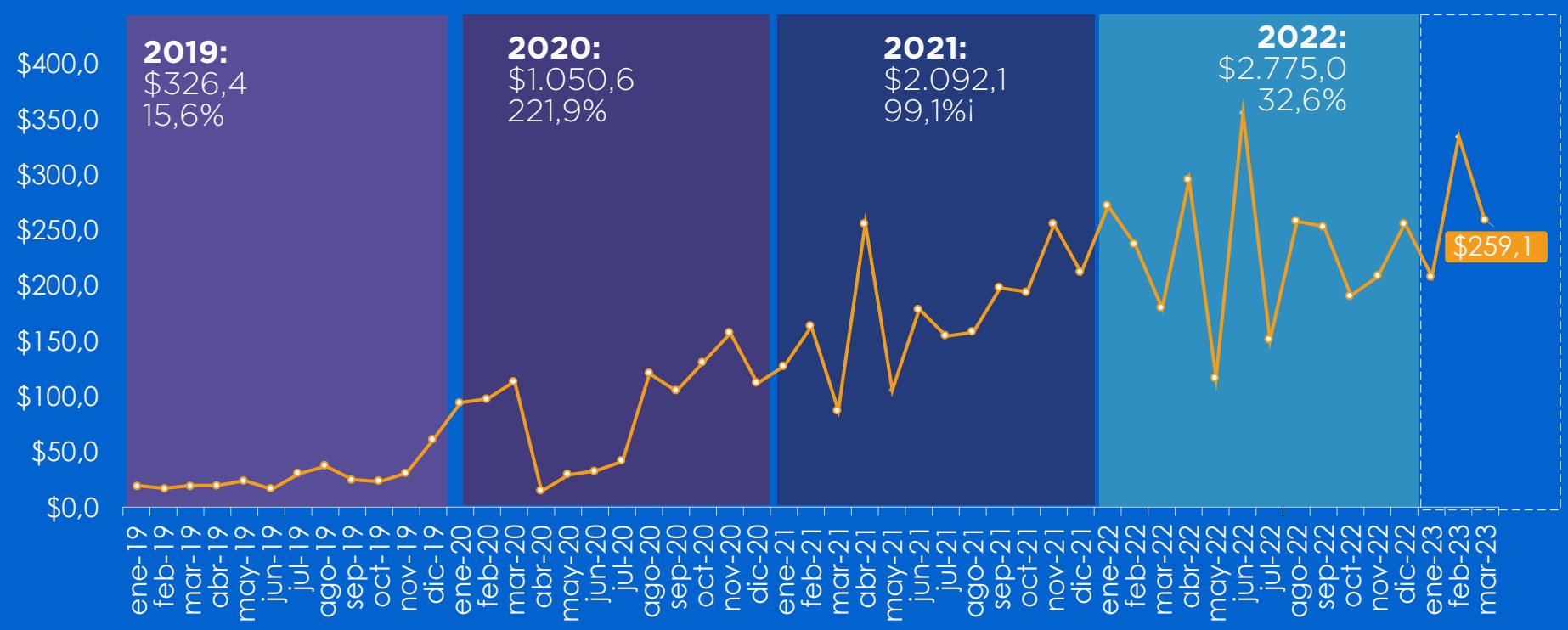

Fuente: Banco Central del Ecuador

Elaborado por: Departamento de Economía y Comercio Exterior de la CCQ
Para mayor información escríbanos a:
aguaman@lacamaradequito.com / fdarevalo@lacamaradequito.com
economiaobs@lacamaradequito.com