



**CÁMARA**  
DE COMERCIO  
DE QUITO



# RELACIÓN COMERCIAL Ecuador – CAN

---

Ene – Oct 2022

[www.ccq.ec](http://www.ccq.ec)



# I) Resumen Intercambio Comercial: CAN

Fuente: Banco Central del Ecuador - (FOB Millones USD) -Ene-Oct 2022



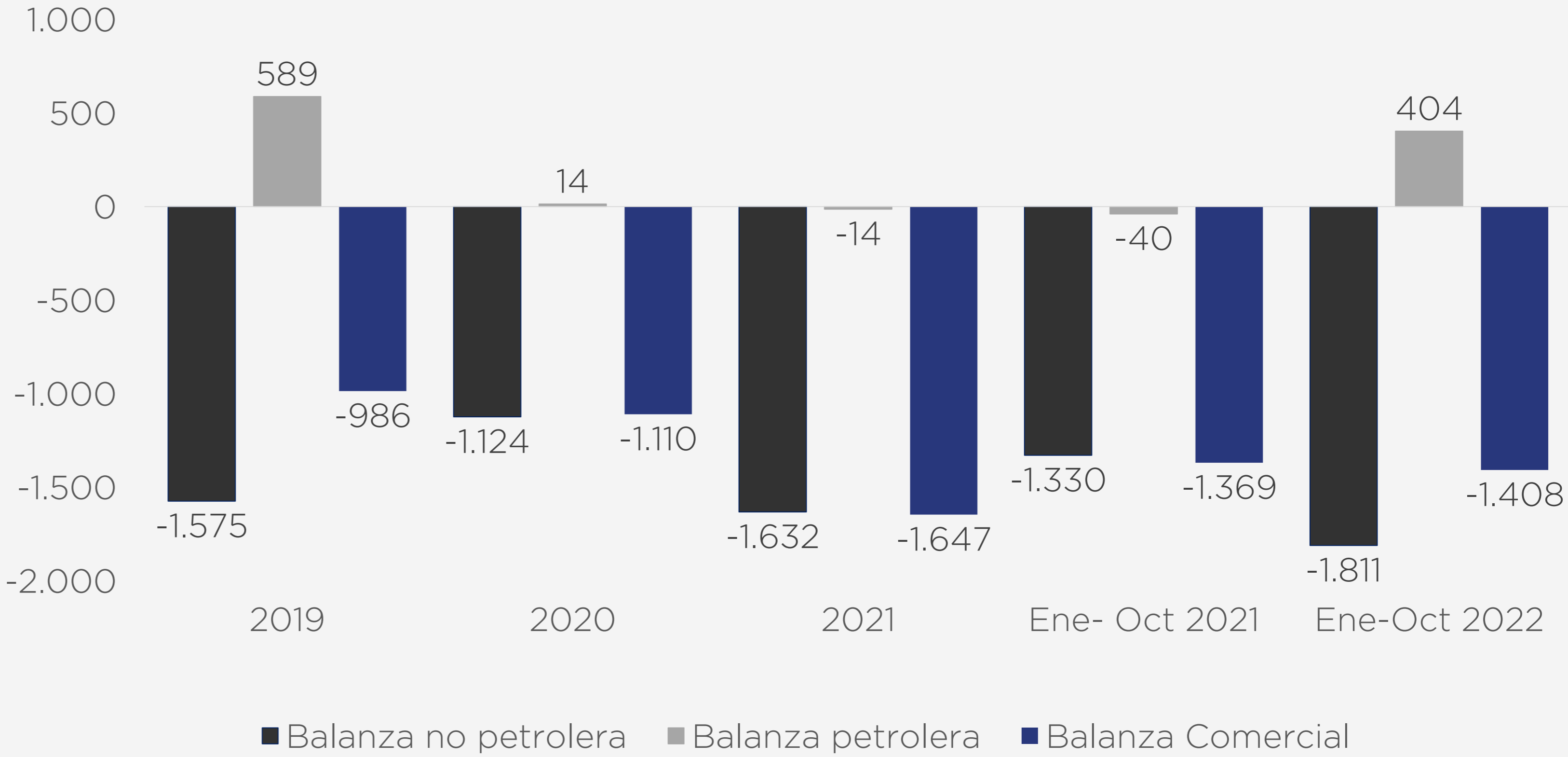
**7%**

De las exportaciones no petroleras ecuatorianas se dirigen a la CAN

**16%**

De las importaciones no petroleras ecuatorianas provienen de la CAN


## Balanza Comercial Petrolera y No Petrolera






CÁMARA  
DE COMERCIO  
DE QUITO

200 **JUNTOS**  
HACIA EL  
BICENTENARIO



# EXPORTACIONES



[www.ccq.ec](http://www.ccq.ec)

## II. a) Exportaciones No Petroleras

Fuente: Banco Central del Ecuador / Variación interanual respecto de Ene-Oct 2021, FOB Millones USD



CÁMARA  
DE COMERCIO  
DE QUITO

200  
JUNTOS  
HACIA EL  
BICENTENARIO

### Lo destacado

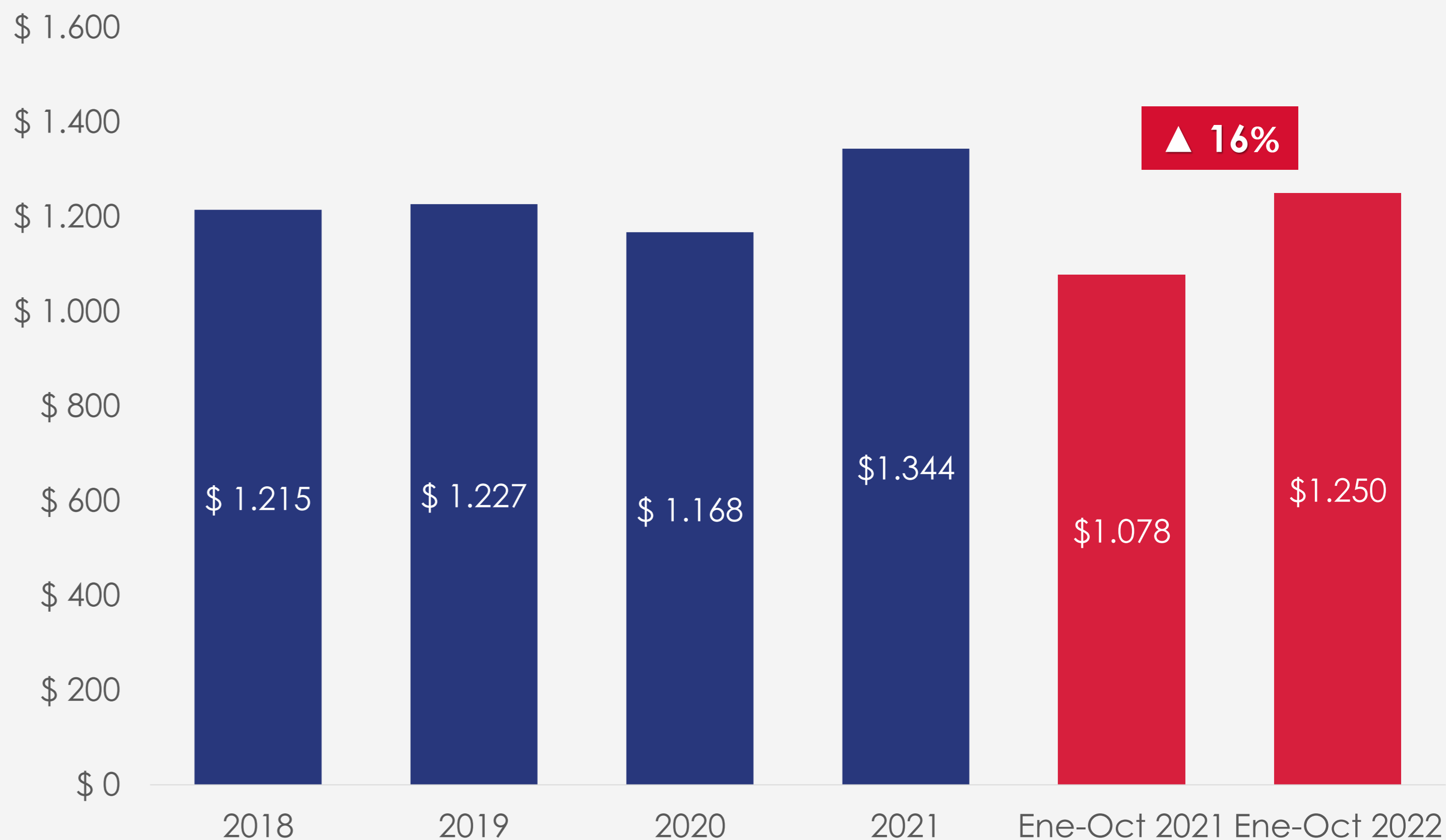
Durante ene-oct, las exportaciones a los **países de la CAN** ascendieron a **USD 1.250 millones**, de los cuales el 14% corresponde a tableros de madera y madera contrachapada

### Lo positivo

En ene-oct 2022, **Ecuador recibió USD 17 millones más** que en el mismo periodo en 2021 por el **incremento de las exportaciones de minerales y metales**

### Lo negativo

Entre enero y octubre de 2022, las **exportaciones de conservas de atún decrecieron en 9%**, es decir, el Ecuador recibió USD 10 millones menos respecto del mismo periodo en 2021



www.ccq.ec



## II. b) Productos no petroleros exportados

Fuente: Banco Central del Ecuador / Variación interanual respecto de 2020, FOB Millones USD

### Productos exportados

	2020	2021	Crecimiento	Participación
1 Tableros de madera y madera contrachapada	\$122	\$181	▲ 48%	13%
2 Conservas de atún	\$163	\$139	▼ -15%	10%
3 Aceites y extractos vegetales	\$106	\$103	▼ -3%	8%
4 Minerales y metales	\$52	\$83	▲ 61%	6%
5 Plástico y manufacturas de plástico	\$48	\$81	▲ 69%	6%
6 Cocinas y estufas	\$41	\$57	▲ 40%	4%
7 Camarón	\$41	\$54	▲ 31%	4%
8 Tubos y perfiles de hierro y acero	\$35	\$51	▲ 44%	3,8%
9 Preparaciones alimenticias para animales	\$54	\$51	▼ -6%	3,8%
10 Productos de papel y cartón	\$25	\$48	▲ 91%	3,6%
Otros	\$479	\$496	▲ 3%	37%
<b>Total</b>	<b>\$1.168</b>	<b>\$1.344</b>	<b>▲ 15%</b>	<b>100%</b>

## II. b) Productos no petroleros exportados

Fuente: Banco Central del Ecuador / Variación interanual respecto de Ene-Oct 2021, FOB Millones USD



CÁMARA  
DE COMERCIO  
DE QUITO

200 JUNTOS  
HACIA EL  
BICENTENARIO

### Productos exportados

	Ene-Oct 2021	Ene-Oct 2022	Crecimiento	Participación
1 Tableros de madera y madera contrachapada	\$147	\$171	▲ 16%	14%
2 Conservas de atún	\$118	\$108	▼ -9%	9%
3 Plástico y manufacturas de plástico	\$64	\$89	▲ 40%	7%
4 Minerales y metales	\$67	\$84	▲ 26%	7%
5 Aceites y extractos vegetales	\$82	\$82	▲ 1%	7%
6 Preparaciones alimenticias para animales	\$40	\$56	▲ 41%	4%
7 Otros productos agrícolas	\$14	\$51	▲ 275%	4%
8 Camarón	\$42	\$48	▲ 13%	4%
9 Tubos y perfiles de hierro y acero	\$40	\$44	▲ 10%	4%
10 Productos de papel y cartón	\$39	\$42	▲ 6%	3%
Otros	\$425	\$474	▲ 12%	38%
<b>Total</b>	<b>\$1.078</b>	<b>\$1.250</b>	<b>▲ 16%</b>	<b>100%</b>




www.ccq.ec




CÁMARA  
DE COMERCIO  
DE QUITO

200 **JUNTOS**  
HACIA EL  
BICENTENARIO



# IMPORTACIONES



[www.ccq.ec](http://www.ccq.ec)

### III. a) Importaciones No Petroleras

Fuente: Banco Central del Ecuador / Variación interanual respecto de Ene-Oct 2021, CIF Millones USD



CÁMARA  
DE COMERCIO  
DE QUITO

200 **JUNTOS**  
HACIA EL  
BICENTENARIO

#### Lo destacado

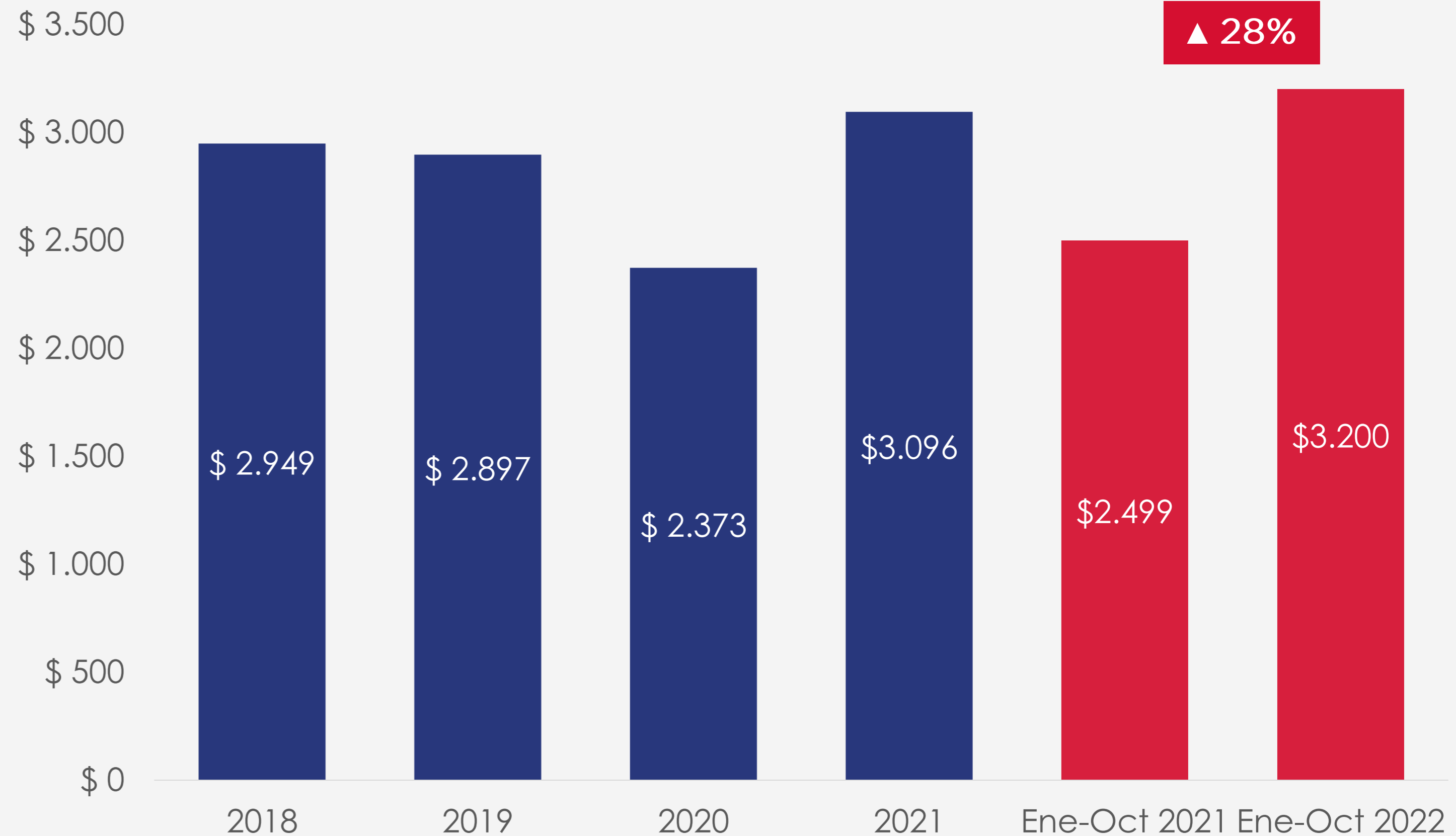
En ene-oct 2022, el **26% del total importado de pasta de papel, papel y cartón** proviene de los países de la CAN

#### Lo positivo

Las importaciones de **pescado preparado o en conserva** ascendieron a USD 114 millones, es decir, **crecieron en 481%** respecto de ene-oct 2021

#### Lo negativo

En el periodo de análisis, las importaciones de **tejidos (excepto especiales) de algodón** totalizaron **USD9,25 millones**, 5% menos que en ene-oct 2021



www.ccq.ec



### III. b) Productos no petroleros importados

Fuente: Banco Central del Ecuador / Variación interanual respecto de 2020, CIF Millones USD



CÁMARA  
DE COMERCIO  
DE QUITO

200 JUNTOS  
HACIA EL  
BICENTENARIO

## Productos importados

	2020	2021	Crecimiento	Participación
1 Jabón, preparados para limpiar, perfumes y preparados de tocador	\$208	\$216	▲ 4%	7%
2 Preparados utilizados para la alimentación de animales	\$146	\$203	▲ 39%	7%
3 Vehículos automotores, remolques y semirremolques; y sus partes, piezas y accesorios	\$133	\$199	▲ 50%	6%
4 Aceites y grasas animales y vegetales	\$118	\$196	▲ 66%	6%
5 Productos farmacéuticos	\$173	\$176	▲ 2%	6%
6 Abonos y plaguicidas	\$136	\$157	▲ 16%	5%
7 Aceites y extractos vegetales y, preparaciones alimenticias	\$123	\$144	▲ 17%	5%
8 Pasta de papel, papel y cartón	\$111	\$121	▲ 9%	4%
9 Plásticos en formas primarias	\$58	\$102	▲ 76%	3%
10 Productos alimenticios n.c.p.	\$79	\$85	▲ 9%	3%
Otros	\$1.090	\$1.495	▲ 37%	48%
<b>Total</b>	<b>\$2.373</b>	<b>\$3.096</b>	<b>▲ 30%</b>	<b>100%</b>



www.ccq.ec

### III. b) Productos no petroleros importados

Fuente: Banco Central del Ecuador / Variación interanual respecto de Ene-Oct 2021, CIF Millones USD



CÁMARA  
DE COMERCIO  
DE QUITO



## Productos importados

	Ene-Oct 2021	Ene-Oct 2022	Crecimiento	Participación
1 Aceites y grasas animales y vegetales	\$166	\$259	▲ 56%	8%
2 Preparados utilizados para la alimentación de animales	\$166	\$236	▲ 42%	7%
3 Jabón, preparados para limpiar, perfumes y preparados de tocador	\$178	\$217	▲ 22%	7%
4 Vehículos automotores, remolques y semirremolques; y sus partes, piezas y accesorios	\$166	\$191	▲ 15%	6%
5 Productos farmacéuticos	\$146	\$167	▲ 14%	5%
6 Aceites y extractos vegetales y, preparaciones alimenticias	\$109	\$140	▲ 28%	4%
7 Abonos y plaguicidas	\$127	\$127	▲ 0,2%	4%
8 Pasta de papel, papel y cartón	\$98	\$126	▲ 28%	4%
9 Pescado preparado o en conserva	\$20	\$114	▲ 481%	4%
10 Plásticos en formas primarias	\$77	\$93	▲ 21%	3%
Otros	\$1.244	\$1.530	▲ 23%	48%
<b>Total</b>	<b>\$2.499</b>	<b>\$3.200</b>	<b>▲ 28%</b>	<b>100%</b>



www.ccq.ec



**CÁMARA**  
DE COMERCIO  
DE QUITO

**200**  **JUNTOS**  
HACIA EL  
BICENTENARIO

[www.ccq.ec](http://www.ccq.ec)

