CÁMARA DE COMERCIO DE QUITO

Análisis de Comercio Exterior del Ecuador

Ene-Dic 2021

Balanza Comercial
(FOB Millones USD)

	Exportaciones	Importaciones	
No Petrolera	$18.092	$19.172	▼ $-1.080
Petrolera	$8.607	$4.656	▲ $3.951
Total	$26.699	$23.828	▲ $2.871

Fuente: Banco Central del Ecuador

Resumen Comercio Exterior no Petrolero
(FOB Millones USD)

Mercados bienes no petroleros
Millones de dólares FOB y Porcentaje

Enero- Diciembre 2021

Unión Europea

Exportaciones Ene-Dic-2021	Importaciones Ene-Dic-2021
$3.768 ▲14,2%	$2.322 ▲18,4%

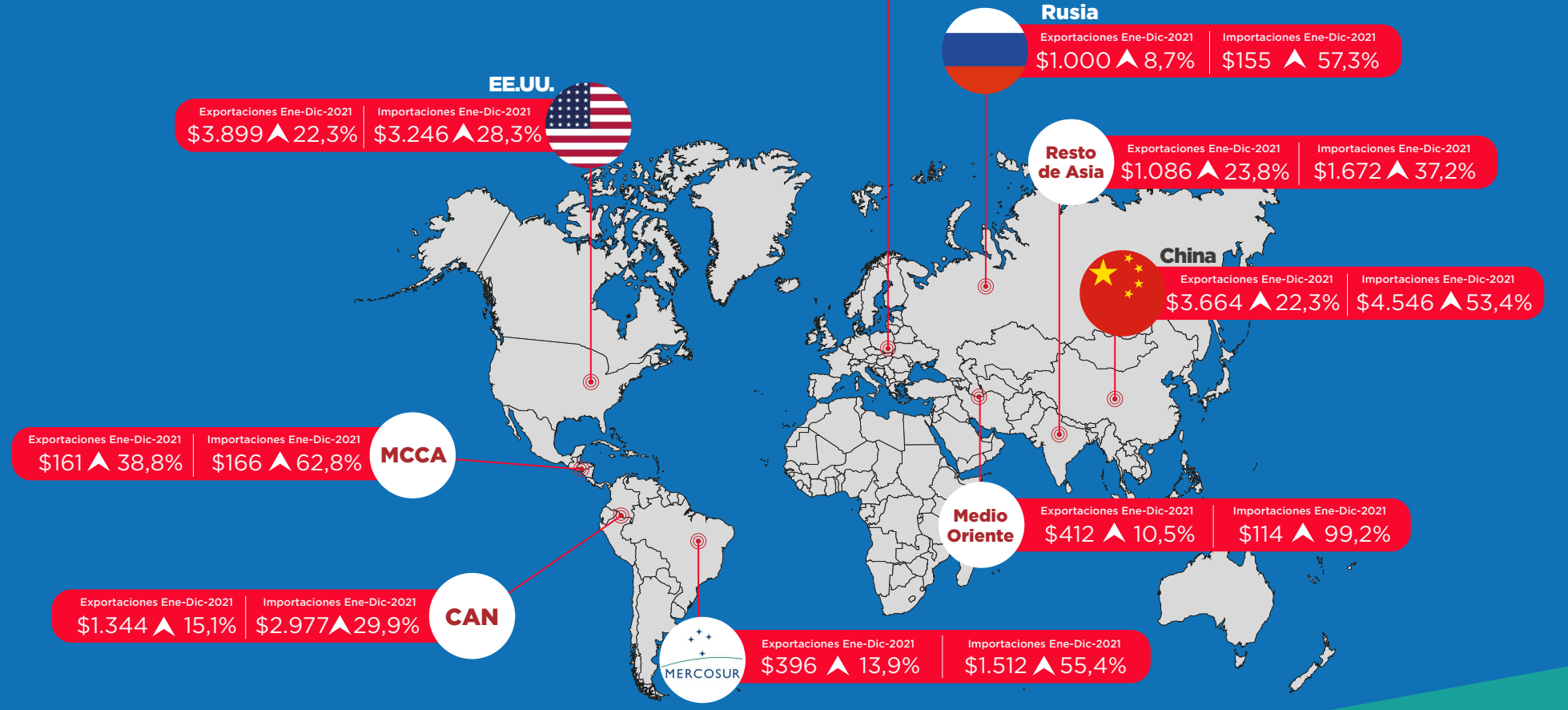

Fuente: Banco Central del Ecuador

Comercio Total No Petrolero y Petrolero

(FOB Millones USD)

Evolución del Comercio Total Ene - Dic 2021

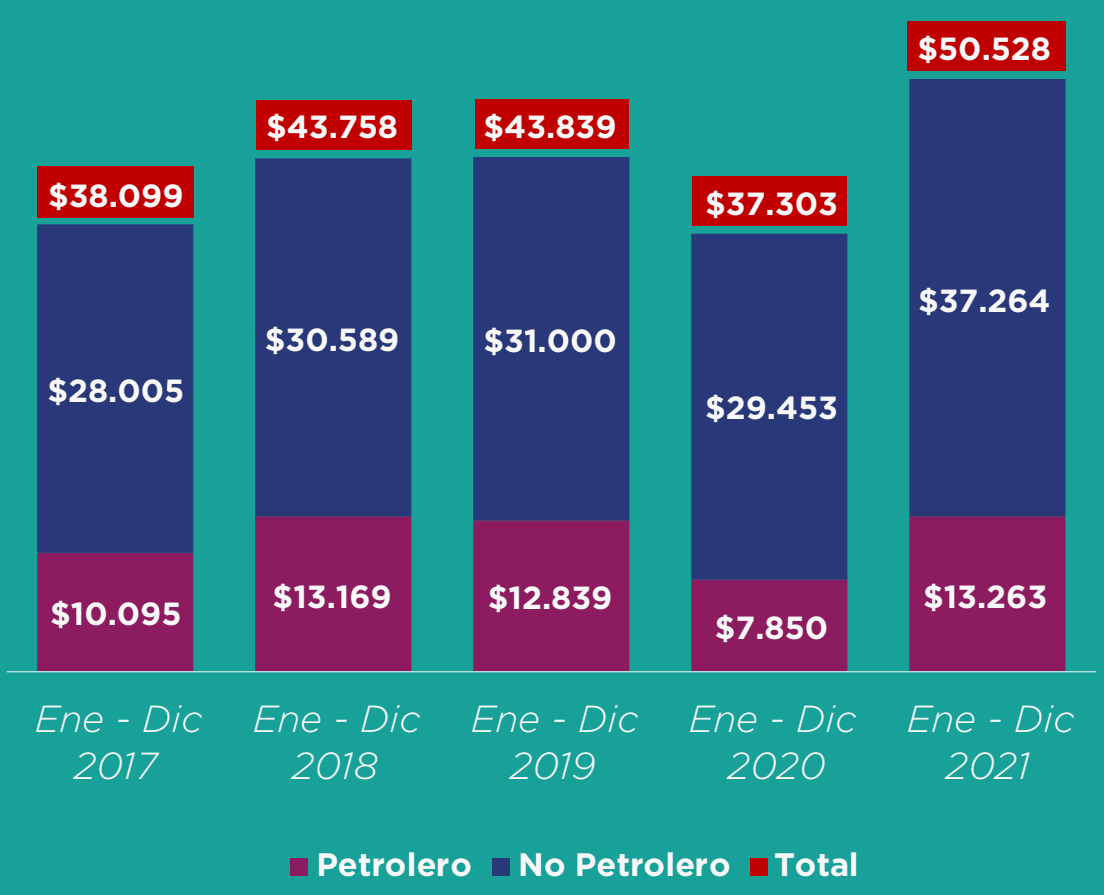

Comercio Total: Exportaciones + Importaciones
Enero – Diciembre 2021

Petrolero:	→	$13.263; 69,0%
No Petrolero:	→	$37.264; 26,5%
Comercio Total:	→	$50.528; 35,5%

Fuente: Banco Central del Ecuador

EXPORTACIONES
(FOB Millones USD)

Totales

-8,8% 31,2%

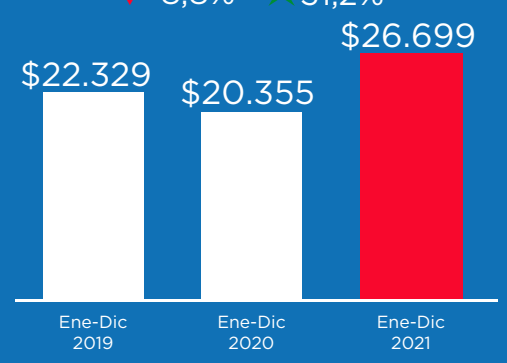

Petroleras



No Petroleras

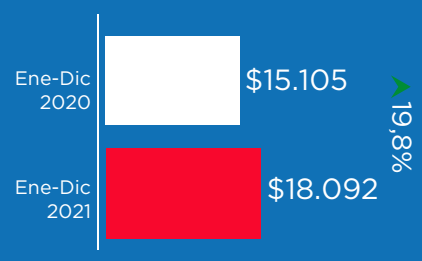

Tradicionales

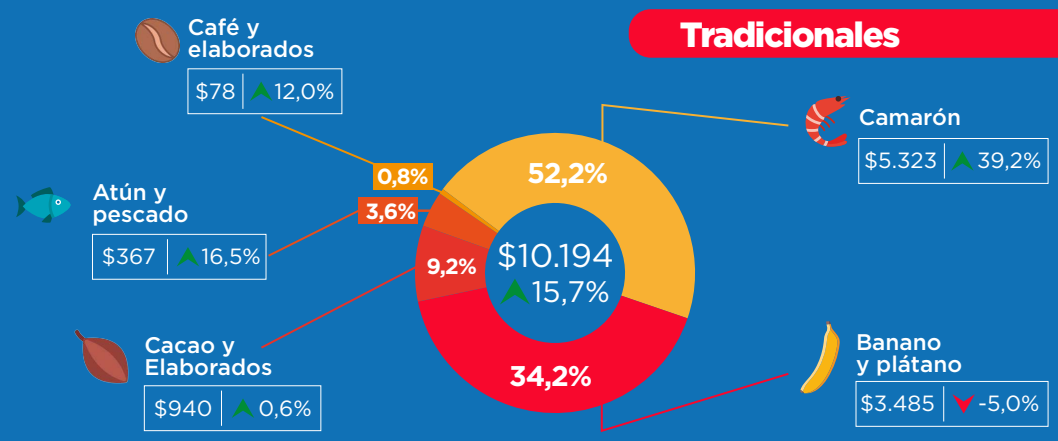

No Tradicionales

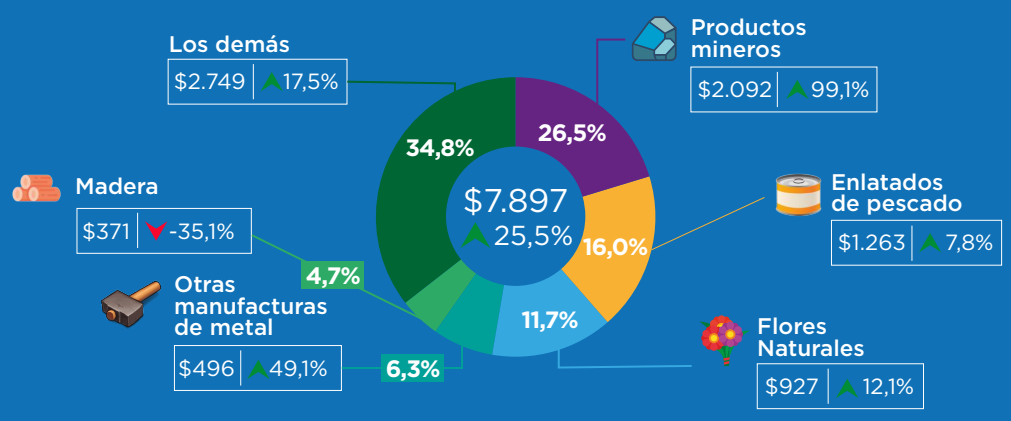

Fuente: Banco Central del Ecuador

Variación interanual exportaciones no petroleras
(FOB Millones USD)

Fuente: Banco Central del Ecuador

IMPORTACIONES

(FOB Millones USD)

Totales

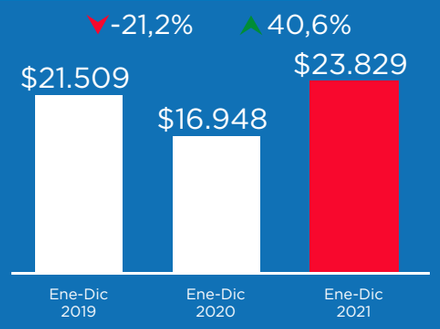

Petroleras



No Petroleras



Importación por tipo de bien

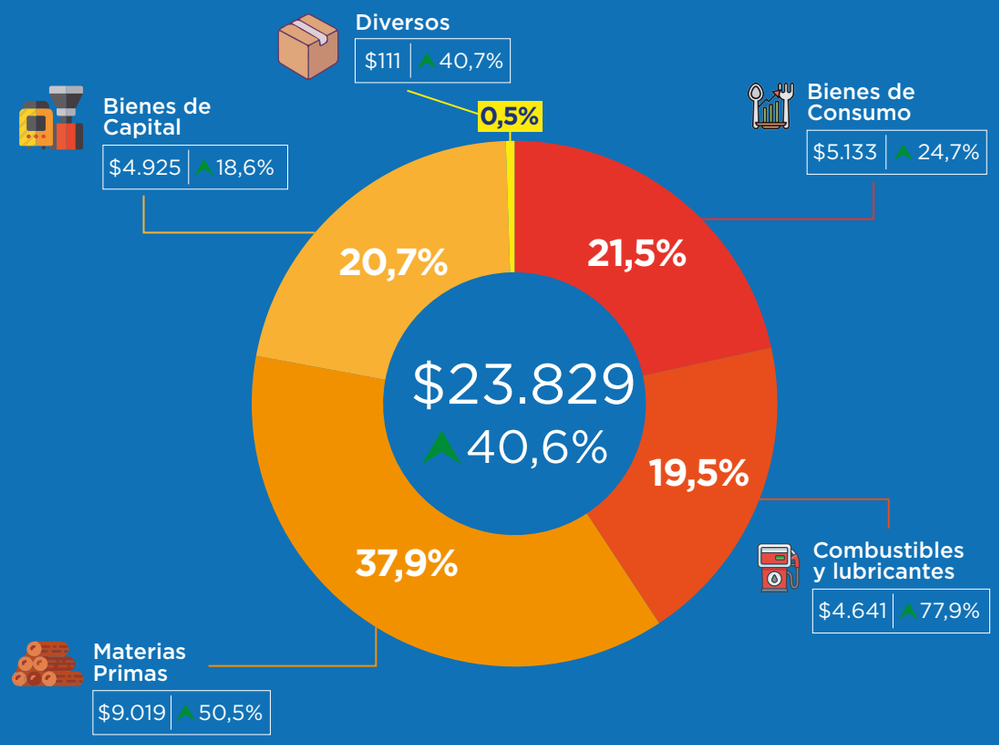

Fuente: Banco Central del Ecuador

Variación interanual importaciones no petroleras

(FOB Millones USD)

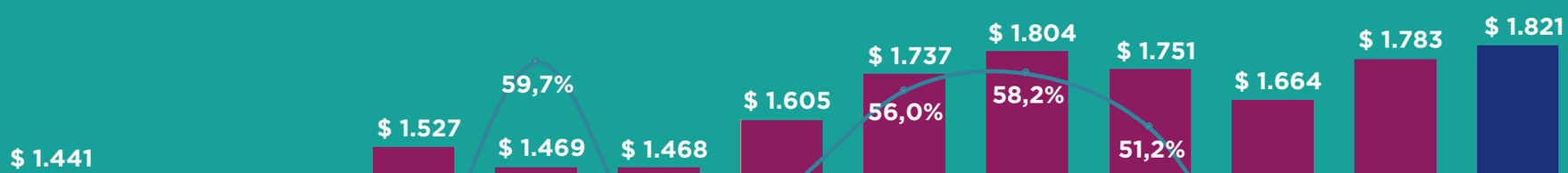

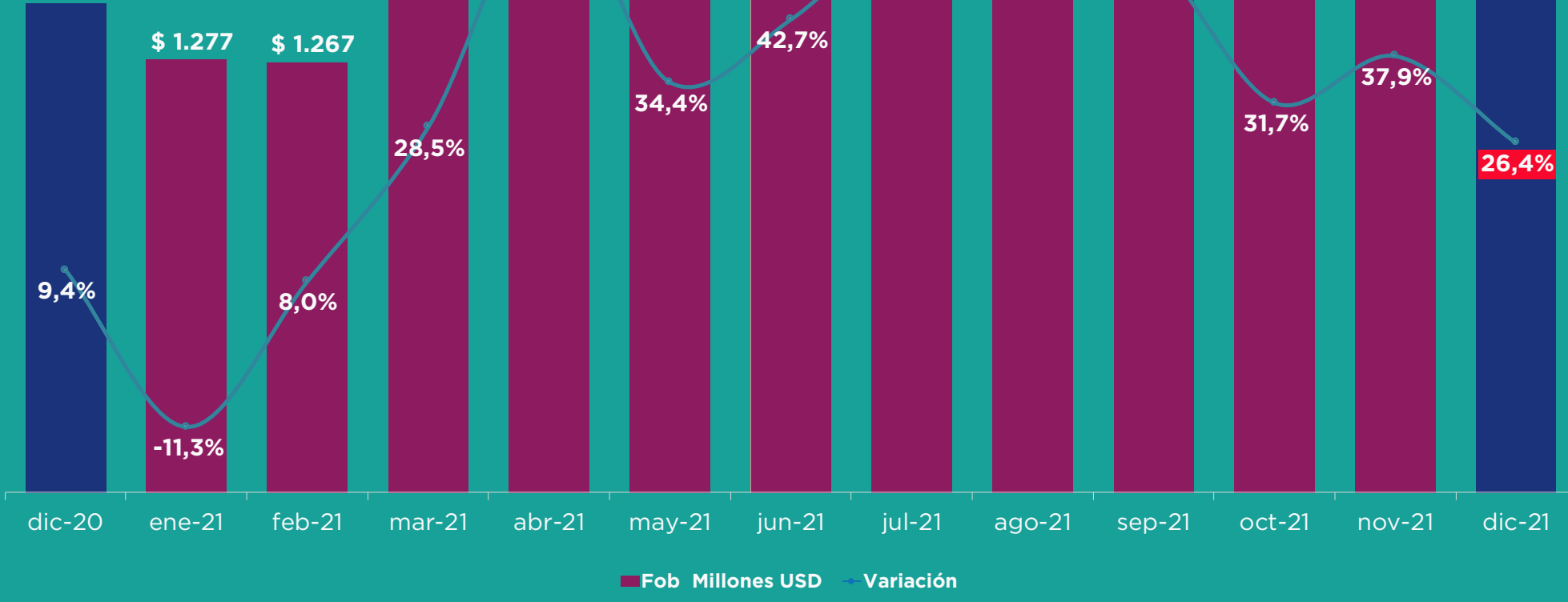

Fuente: Banco Central del Ecuador

Importaciones por uso o destino económico

(FOB Millones USD)

Producto Importado	FOB Millones USD	Crecimiento	Participación
Bienes de Consumo	**$5.133**	▲ **24,7%**	**22%**
No duraderos	$2.957	▲ 13,3%	12%
Duraderos	$1.894	▲ 44,2%	8%
Tráfico Postal	$282	▲ 46,3%	1%
Combustibles y lubricantes	**$4.641**	▲ **77,9%**	**19%**
Materias Primas	**$9.019**	▲ **50,5%**	**38%**
Agrícolas	$1.852	▲ 38,4%	8%
Industriales	$6.682	▲ 55,9%	28%
Materiales de construcción	$486	▲ 31,9%	2%
Bienes de Capital	**$4.925**	▲ **18,6%**	**21%**
Agrícolas	$150	▲ 25,9%	1%
Industriales	$3.448	▲ 16,3%	14%
Equipos de transporte	$1.327	▲ 24,3%	6%
Diversos	**$111**	▲ **40,7%**	**0,5%**
Importaciones Totales	**$23.829**	▲ **40,6%**	**100,0%**

Fuente: Banco Central del Ecuador

Elaborado por: Departamento de Economía y Comercio Exterior de la CCQ
Para mayor información escríbanos a:
aguaman@lacamaradequito.com o fdarevalo@lacamaradequito.com