



# Análisis de Comercio Exterior del Ecuador

## Enero 2025

## Balanza Comercial 2025

(FOB Millones USD)

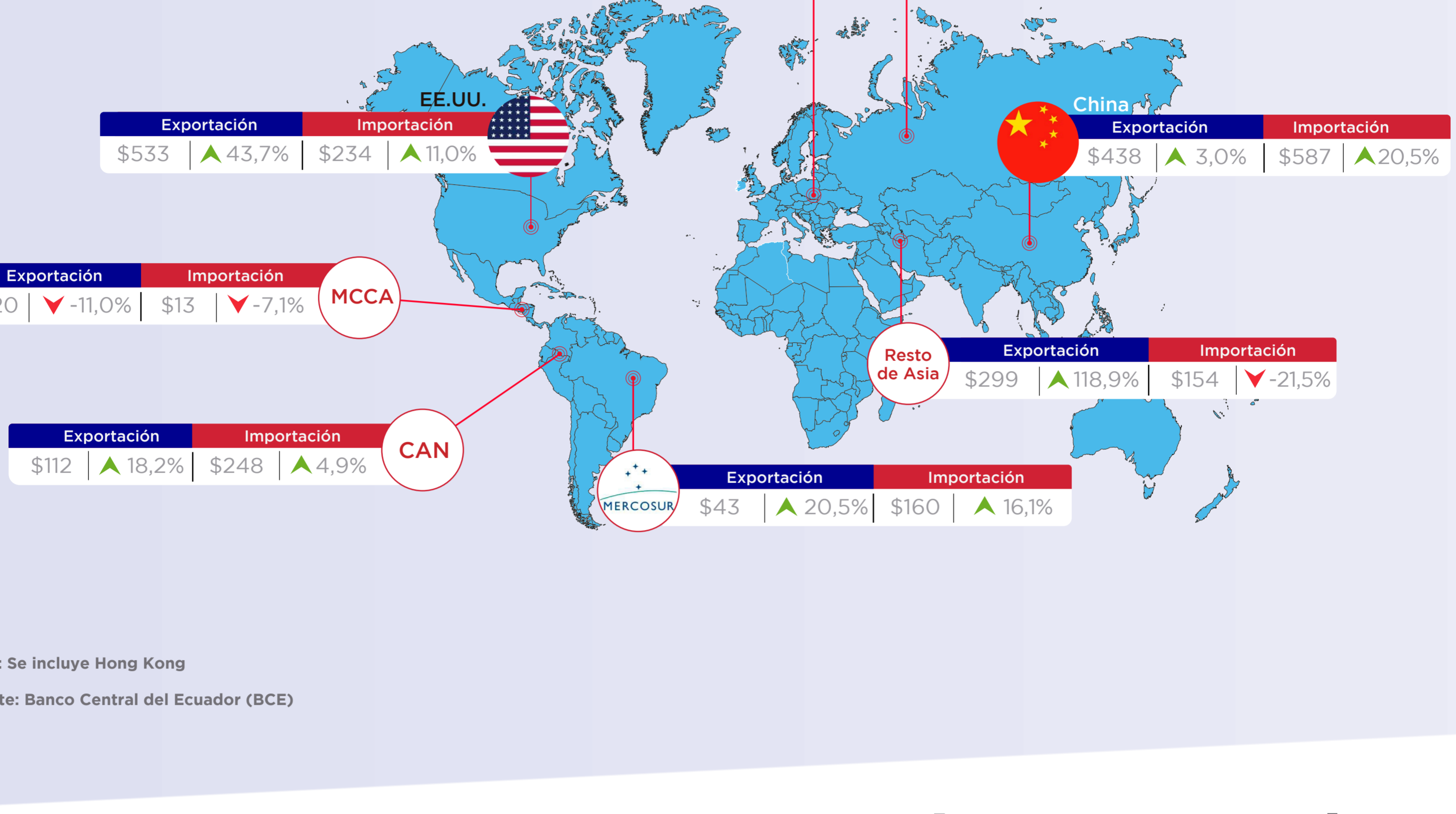
	Ene - 2024	Ene - 2025
<b>No petrolera</b>	<b>▲ 37</b>	<b>▲ \$ 479</b>
Exportaciones	\$ 1.737	\$ 2.295
Importaciones	\$ 1.700	\$ 1.816
<b>Petrolera</b>	<b>▲ \$ 403</b>	<b>▲ \$ 236</b>
Exportaciones	\$ 874	\$ 877
Importaciones	\$ 472	\$ 642
<b>Total</b>	<b>▲ \$ 439</b>	<b>▲ \$ 715</b>

Fuente: Banco Central del Ecuador (BCE)

## Resumen Comercio Exterior no Petrolero

FOB Millones USD - Variación anual (%)

### Mercados bienes no petroleros 2025



## Exportaciones totales

(FOB Millones USD)



## Top 10 exportaciones no petroleras

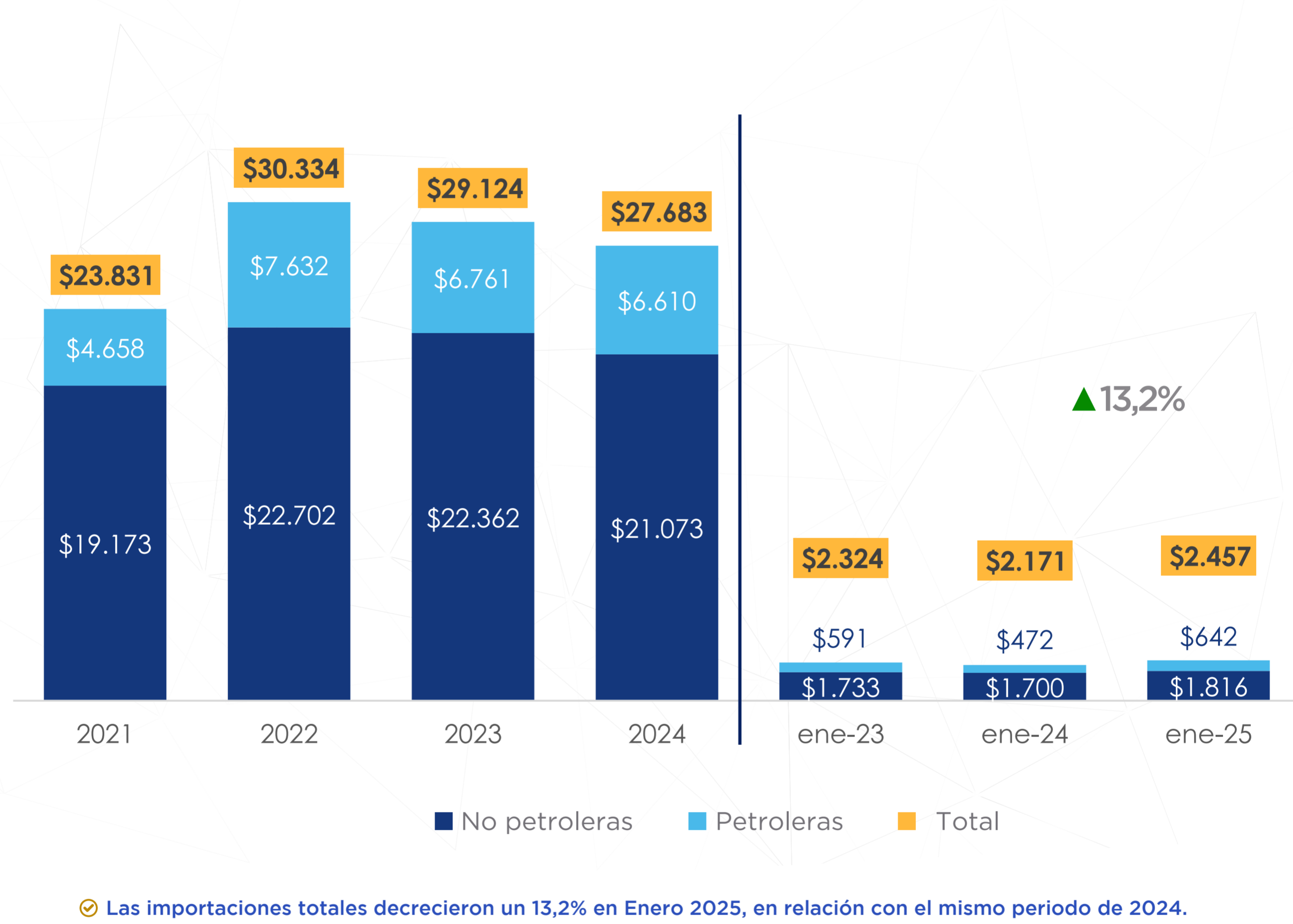
(FOB Millones USD)

	Producto	Ene - 2025	Variación 25vs24 %	Participación 2025 %
1	Camarón	\$ 596	▲ 31,0%	26,0%
2	Banano y plátano	\$ 353	▲ 6,8%	15,4%
3	Productos mineros	\$ 272	▼ -13,1%	11,9%
4	Cacao y elaborados	\$ 517	▲ 331,7%	22,5%
5	Enlatados de pescado	\$ 120	▲ 23,5%	5,2%
6	Flores naturales	\$ 89	▲ 5,9%	3,9%
7	Otras manufacturas de metales	\$ 33	▲ 3,5%	1,4%
8	Madera	\$ 28	▲ 16,0%	1,2%
9	Frutas excepto banano	\$ 36	▲ 60,3%	1,6%
10	Los demás productos	\$ 250	▼ -3,2%	10,9%
Total		\$ 2.295	▲ 32,1%	100,0%

Fuente: Banco Central del Ecuador (BCE)

## Importaciones totales

(FOB Millones USD)



## Top 10 importaciones no petroleras

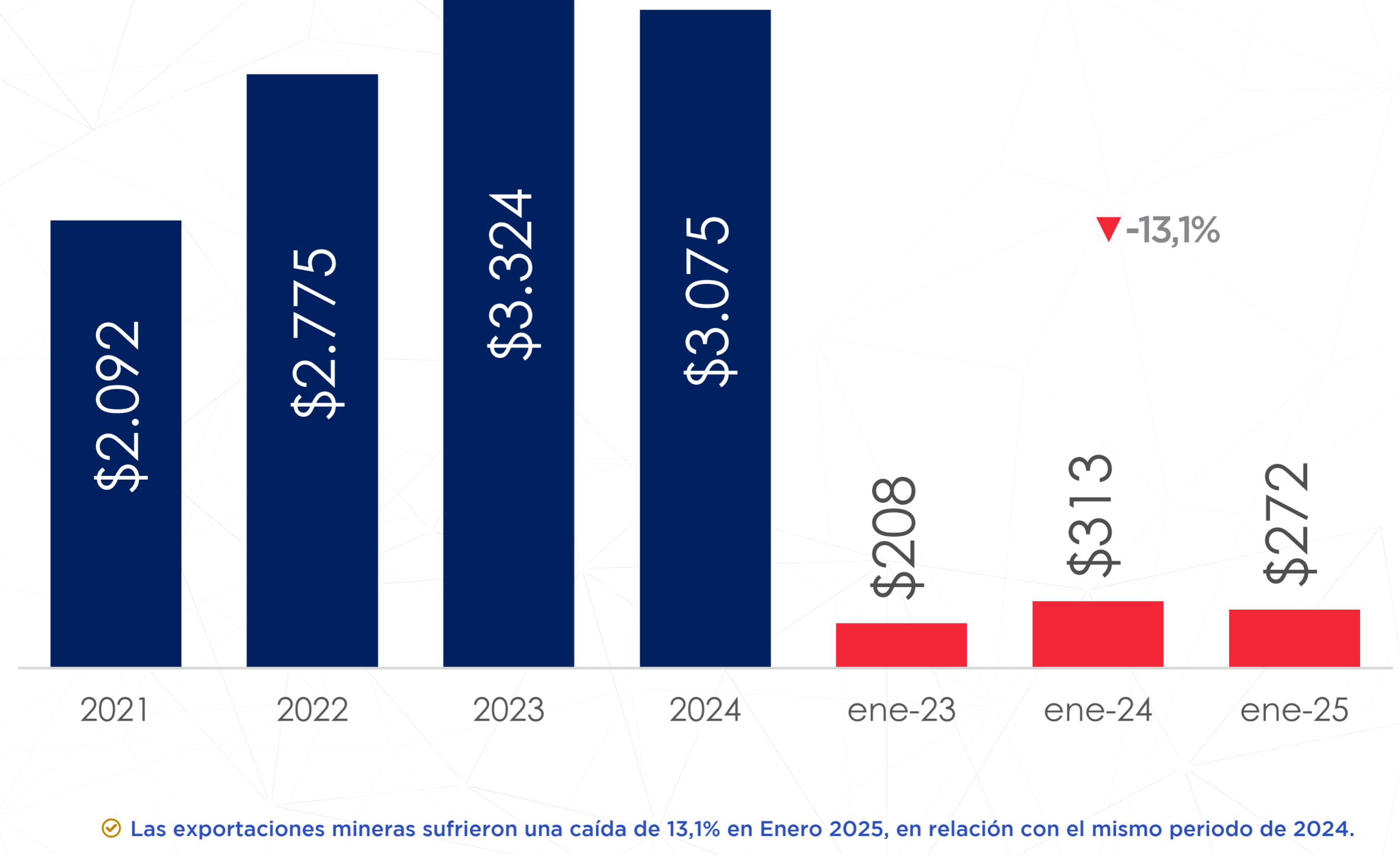
(FOB Millones USD)

	Producto	Ene - 2025	Variación 25vs24 %	Participación 2025 %
1	Maquinaria y aparatos mecánicos	\$ 256	▲ 10,8%	14,1%
2	Maquinaria y aparatos eléctricos	\$ 247	▲ 40,8%	13,6%
3	Vehículos automotores, partes, piezas y accesorios	\$ 143	▼ -10,3%	7,9%
4	Alimentos preparados para animales	\$ 102	▲ 5,6%	5,6%
5	Plástico y sus manufacturas	\$ 92	▲ 3,9%	5,1%
6	Productos farmacéuticos	\$ 83	▼ -18,7%	4,6%
7	Mercancías con tratamiento especial	\$ 70	▲ 159,5%	3,9%
8	Productos químicos	\$ 66	▲ 28,6%	3,7%
9	Fundición, hierro y acero	\$ 56	▼ -4,1%	3,1%
10	Instrumentos y aparatos de óptica, fotografía	\$ 49	▼ -12,6%	2,7%
11	Los demás productos	\$ 653	▼ -0,5%	35,9%
Total		\$ 1.816	▲ 6,8%	100,0%

Fuente: Banco Central del Ecuador (BCE)

## Exportaciones mineras

(FOB Millones USD)



## Productos mineros exportados

FOB Millones USD - Variación anual (%)

